

Relatório Anual de Curso

Relatório para a Direção da Escola e Coordenação de Curso

Gestão

Licenciatura

Ciências Económicas e das Organizações

Escola Superior de Tecnologia e Gestão

Código: 9147

Ano letivo: 2018/2019

Coordenador: Nicolau Miguel do Monte de Almeida

Membros da Coordenação: Fernanda Maria Bizarro Policarpo

Índice

	Pag.
1 Introdução.....	3
2 Resultados da Aprendizagem.....	4
2.1 Análise do Aproveitamento por Unidade Curricular.....	6
2.2 Análise Global Aproveitamento.....	8
3 Inquéritos Pedagógicos.....	10
3.1 Resultados dos Inquéritos Pedagógicos.....	11

Relatório Anual de Curso

Elaborado pela Coordenação de Curso

Gestão / código: 9147

Página: 3

1 - Introdução

Este documento, elaborado de acordo com a Deliberação 2014/07 do Conselho Académico, apresenta o relatório do Ciclo de Estudos (CE) do curso Gestão referente ao ano letivo 2018/2019.

Foi elaborado tendo por base os Dossier Técnico-Pedagógico (DTP) produzidos pelos responsáveis das unidades curriculares do CE, os quais se anexam ao presente documento e dele fazem parte integrante.

São apresentados os resultados individuais de cada unidade curricular, sendo feita uma apreciação global para os pontos mais relevantes de análise.

Relatório Anual de Curso

Elaborado pela Coordenação de Curso

Gestão / código: 9147

Página: 4

2 - Resultados da Aprendizagem

Tabela 1. Resumo dos resultados do processo de aprendizagem

Código	Unidade Curricular do Programa	Cumprimento do Programa	Alunos Inscritos	Sem Elementos		Reprovados com nota negativa		Total sem aproveitamento		Aprovados		Aprovados 10-13		Aprovados 14-16		Aprovados 17-20	
				Nº	%	Nº	%	Nº	%	Nº	%	Nº	%	Nº	%	Nº	%
1º ano		0%	0.00	0.00	0.00%	0.00	0.00%	0.00	0.00%	0.00	0.00%	NaN	NaN%	0.00	0.00%	0.00	0.00%
Semestre S1		0%	0.00	0.00	0.00%	0.00	0.00%	0.00	0.00%	0.00	0.00%	NaN	NaN%	0.00	0.00%	0.00	0.00%
Semestre S2		0%	0.00	0.00	0.00%	0.00	0.00%	0.00	0.00%	0.00	0.00%	NaN	NaN%	0.00	0.00%	0.00	0.00%
Código	Unidade Curricular do Programa	Cumprimento do Programa	Alunos Inscritos	Sem Elementos		Reprovados com nota negativa		Total sem aproveitamento		Aprovados		Aprovados 10-13		Aprovados 14-16		Aprovados 17-20	
1º ano		99%	53.34	14.99	28.09%	9.89	18.53%	24.87	46.63%	28.47	53.37%	NaN	NaN%	6.11	21.48%	0.07	0.25%
Semestre S1		99%	61.40	13.40	21.82%	12.20	19.87%	25.60	41.69%	35.80	58.31%	NaN	NaN%	7.80	21.79%	0.00	0.00%
201454	Economia I	100%	76.00	23.00	30.26%	22.00	28.95%	45.00	59.21%	31.00	40.79%	NaN	NaN%	1.00	3.23%	0.00	0.00%
201453	Métodos Quantitativos	95%	66.00	15.00	22.73%	16.00	24.24%	31.00	46.97%	35.00	53.03%	NaN	NaN%	8.00	22.86%	0.00	0.00%
201400	Contabilidade Financeira I	100%	62.00	8.00	12.90%	14.00	22.58%	22.00	35.48%	40.00	64.52%	NaN	NaN%	9.00	22.50%	0.00	0.00%
201404	Introdução ao Direito	100%	51.00	12.00	23.53%	3.00	5.88%	15.00	29.41%	36.00	70.59%	NaN	NaN%	7.00	19.44%	0.00	0.00%
201452	Introdução à Gestão	100%	52.00	9.00	17.31%	6.00	11.54%	15.00	28.85%	37.00	71.15%	NaN	NaN%	14.00	37.84%	0.00	0.00%
Semestre S2		99%	45.29	16.57	36.59%	7.57	16.72%	24.14	53.31%	21.14	46.69%	NaN	NaN%	4.43	20.95%	0.14	0.68%
201408	Direito Comercial e da Empresa	100%	11.00	6.00	54.55%	0.00	0.00%	6.00	54.55%	5.00	45.45%	NaN	NaN%	1.00	20.00%	0.00	0.00%
201405	Contabilidade Financeira II	100%	71.00	31.00	43.66%	24.00	33.80%	55.00	77.46%	16.00	22.54%	NaN	NaN%	0.00	0.00%	0.00	0.00%
201456	Inglês para Negócios	100%	59.00	23.00	38.98%	8.00	13.56%	31.00	52.54%	28.00	47.46%	NaN	NaN%	13.00	46.43%	0.00	0.00%
201409	Fiscalidade I	100%	23.00	10.00	43.48%	5.00	21.74%	15.00	65.22%	8.00	34.78%	NaN	NaN%	1.00	12.50%	0.00	0.00%
201410	Marketing	100%	46.00	13.00	28.26%	11.00	23.91%	24.00	52.17%	22.00	47.83%	NaN	NaN%	3.00	13.64%	1.00	4.55%
201455	Economia II	100%	62.00	18.00	29.03%	3.00	4.84%	21.00	33.87%	41.00	66.13%	NaN	NaN%	7.00	17.07%	0.00	0.00%
201460	Direito da Empresa e do Trabalho	90%	45.00	15.00	33.33%	2.00	4.44%	17.00	37.78%	28.00	62.22%	NaN	NaN%	6.00	21.43%	0.00	0.00%
Código	Unidade Curricular do Programa	Cumprimento do Programa	Alunos Inscritos	Sem Elementos		Reprovados com nota negativa		Total sem aproveitamento		Aprovados		Aprovados 10-13		Aprovados 14-16		Aprovados 17-20	
2º ano		98%	27.79	4.27	15.35%	4.70	16.90%	8.96	32.25%	18.83	67.75%	NaN	NaN%	3.85	20.44%	0.34	1.80%
Semestre S1		99%	31.71	4.29	13.51%	7.14	22.52%	11.43	36.04%	20.29	63.96%	NaN	NaN%	3.57	17.61%	0.43	2.11%
201413	Fiscalidade II	100%	9.00	4.00	44.44%	1.00	11.11%	5.00	55.56%	4.00	44.44%	NaN	NaN%	0.00	0.00%	0.00	0.00%
201412	Contabilidade Financeira III	90%	10.00	3.00	30.00%	6.00	60.00%	9.00	90.00%	1.00	10.00%	NaN	NaN%	0.00	0.00%	0.00	0.00%
201461	Fiscalidade	100%	34.00	4.00	11.76%	10.00	29.41%	14.00	41.18%	20.00	58.82%	NaN	NaN%	1.00	5.00%	1.00	5.00%
201411	Contabilidade de Gestão I	100%	39.00	7.00	17.95%	3.00	7.69%	10.00	25.64%	29.00	74.36%	NaN	NaN%	4.00	13.79%	1.00	3.45%
201415	Cálculo Financeiro	100%	54.00	2.00	3.70%	24.00	44.44%	26.00	48.15%	28.00	51.85%	NaN	NaN%	2.00	7.14%	0.00	0.00%
201430	Organização e Gestão da Informação	100%	31.00	3.00	9.68%	0.00	0.00%	3.00	9.68%	28.00	90.32%	NaN	NaN%	10.00	35.71%	1.00	3.57%
201414	Estatística	100%	45.00	7.00	15.56%	6.00	13.33%	13.00	28.89%	32.00	71.11%	NaN	NaN%	8.00	25.00%	0.00	0.00%
Semestre S2		97%	23.88	4.25	17.80%	2.25	9.42%	6.50	27.23%	17.38	72.77%	NaN	NaN%	4.12	23.74%	0.25	1.44%
201458	Fiscalidade III	100%	6.00	1.00	16.67%	1.00	16.67%	2.00	33.33%	4.00	66.67%	NaN	NaN%	0.00	0.00%	0.00	0.00%
201439	Mercados e Negociação Comercial	100%	28.00	3.00	10.71%	1.00	3.57%	4.00	14.29%	24.00	85.71%	NaN	NaN%	9.00	37.50%	1.00	4.17%
201457	Auditoria	100%	6.00	2.00	33.33%	0.00	0.00%	2.00	33.33%	4.00	66.67%	NaN	NaN%	0.00	0.00%	0.00	0.00%
201433	Investigação Operacional para Gestão	75%	31.00	7.00	22.58%	3.00	9.68%	10.00	32.26%	21.00	67.74%	NaN	NaN%	7.00	33.33%	0.00	0.00%

Relatório Anual de Curso

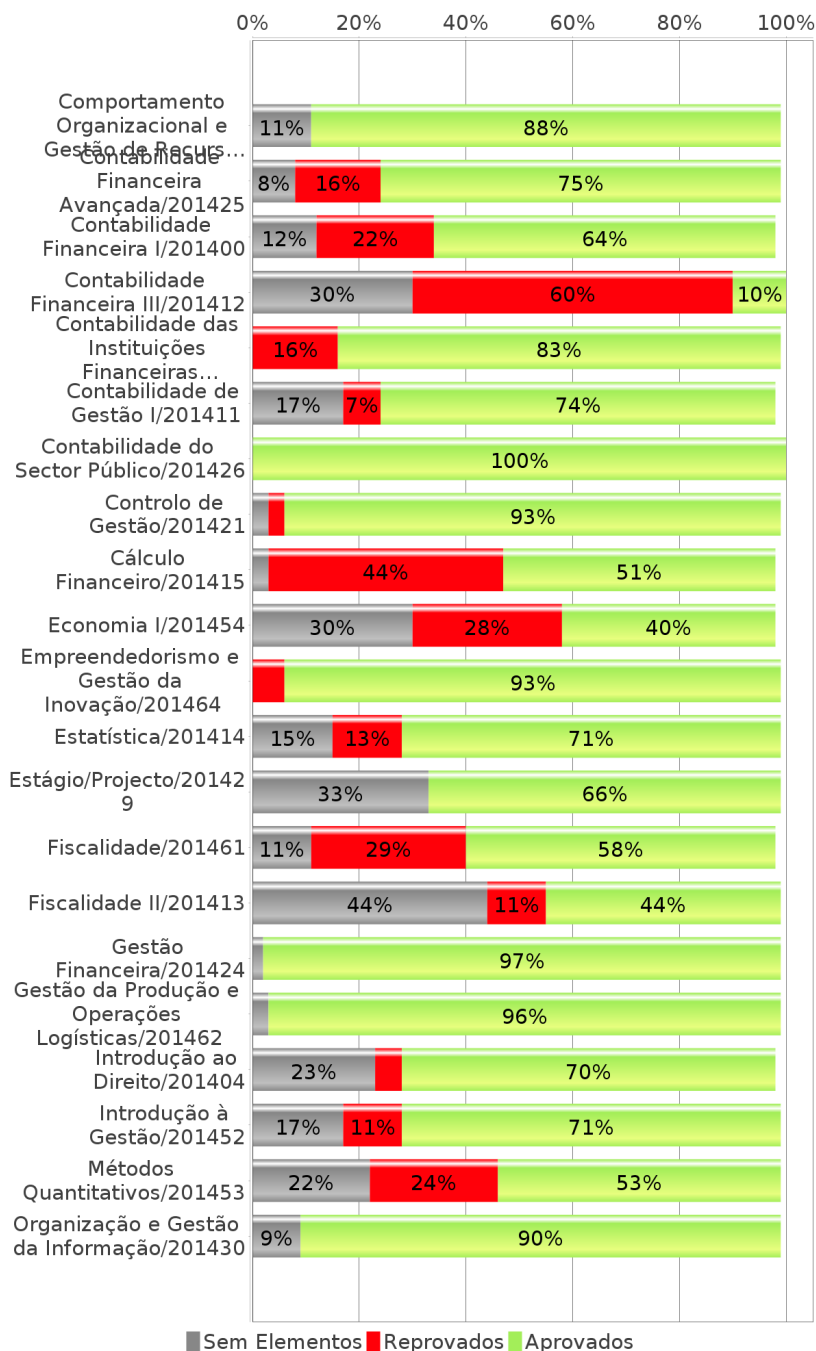
Elaborado pela Coordenação de Curso

Gestão / código: 9147

Página: 6

2.1 - Análise do Aproveitamento por Unidade Curricular

Figura 1. Aproveitamento do 1º semestre por unidade curricular



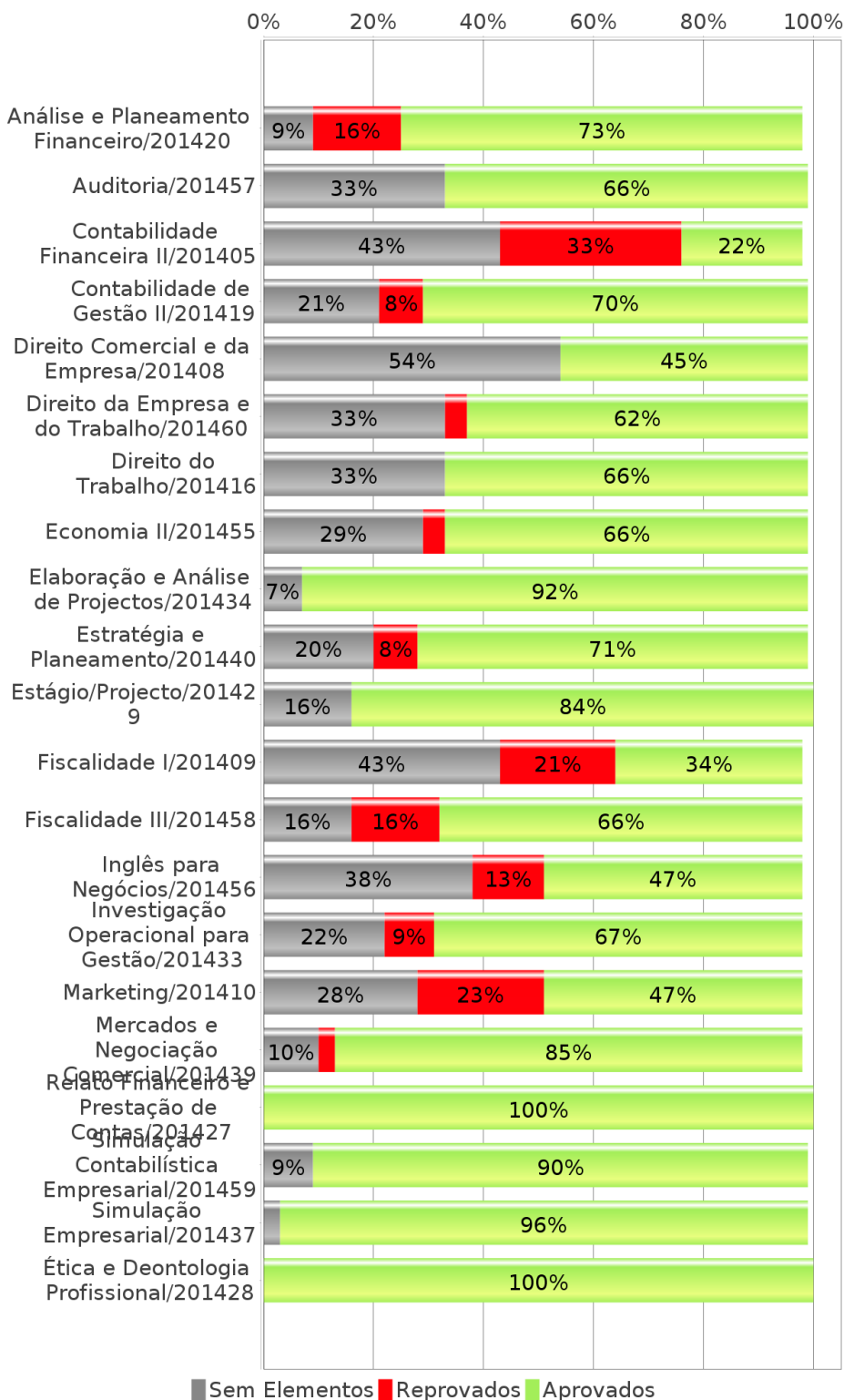
Relatório Anual de Curso

Elaborado pela Coordenação de Curso

Gestão / código: 9147

Página: 7

Figura 2. Aproveitamento do 2º semestre por unidade curricular



Relatório Anual de Curso

Elaborado pela Coordenação de Curso

Gestão / código: 9147

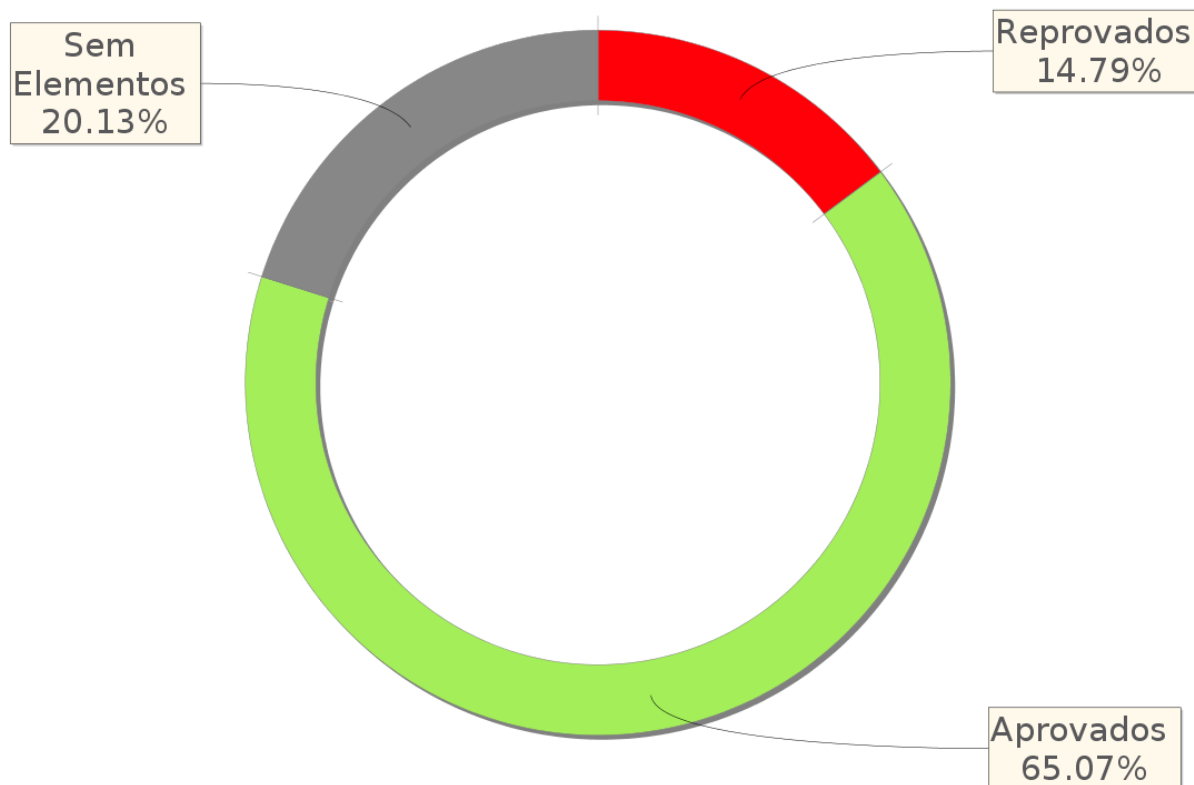
Página: 8

2.2 - Análise Global Aproveitamento

Tabela 2 - Resultados globais do aproveitamento por ano e semestre

Ano/Semestre	Sem Elementos	Reprovados	Aprovados
1º ano	0.00%	0.00%	0.00%
Semestre S1	0.00%	0.00%	0.00%
Semestre S2	0.00%	0.00%	0.00%
1º ano	28.09%	18.53%	53.37%
Semestre S1	21.82%	19.87%	58.31%
Semestre S2	36.59%	16.72%	46.69%
2º ano	15.35%	16.90%	67.75%
Semestre S1	13.51%	22.52%	63.96%
Semestre S2	17.80%	9.42%	72.77%
3º ano	5.55%	1.94%	92.51%
Semestre S1	4.32%	3.78%	91.89%
Semestre S2	6.84%	0.00%	93.16%
Resultados Globais	20.13%	14.80%	65.07%

Figura 3 - Taxa global de aproveitamento



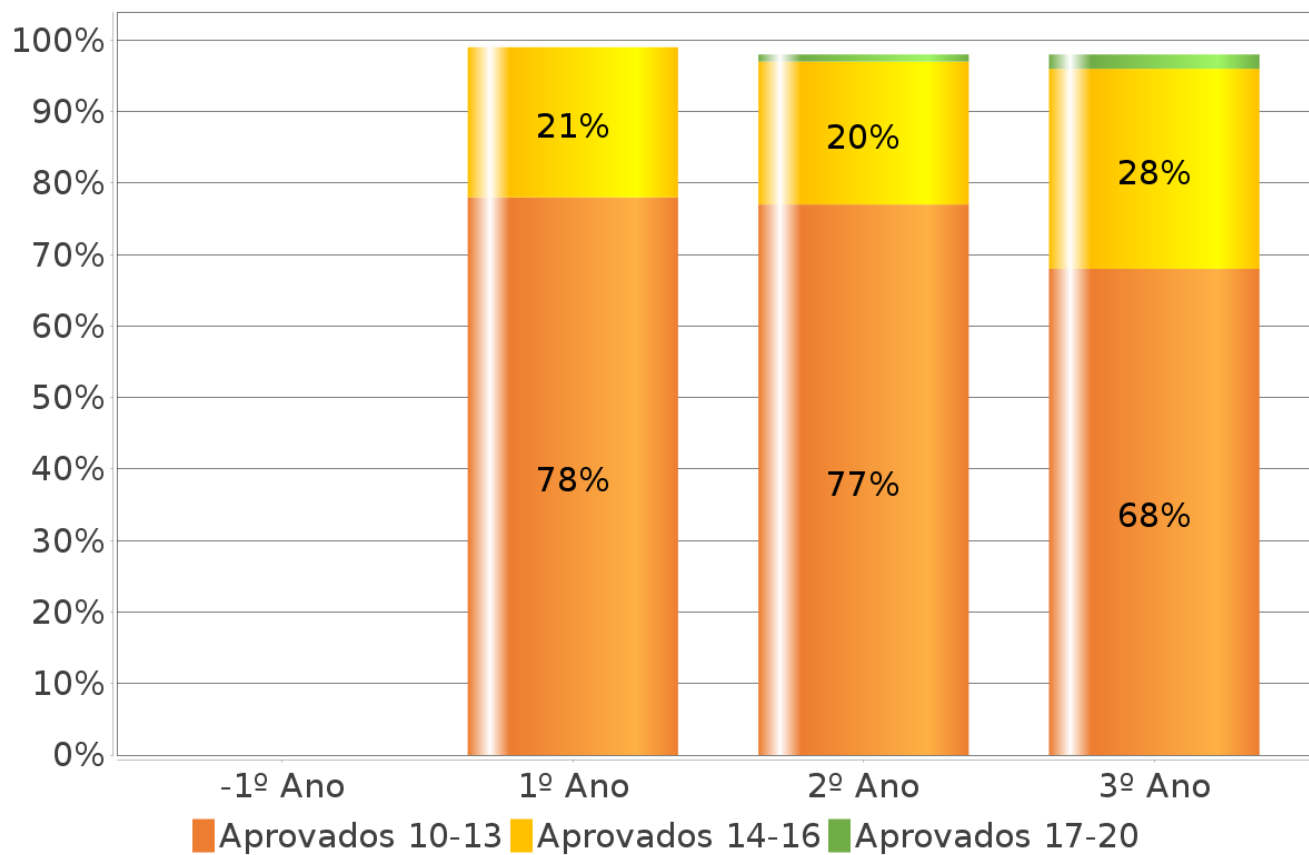
Relatório Anual de Curso

Elaborado pela Coordenação de Curso

Gestão / código: 9147

Página: 9

Figura 4 - Distribuição de notas dos alunos que obtiveram aproveitamento



Relatório Anual de Curso

Elaborado pela Coordenação de Curso

Gestão / código: 9147

Página: 10

3 - Inquéritos Pedagógicos

Os inquéritos pedagógicos aos alunos, da responsabilidade do Conselho Pedagógico, são respondidos online no final de cada semestre, e são compostos por quatro grupos de questões.

O primeiro grupo, correspondente à identificação da unidade curricular, é de preenchimento automático respondendo os alunos aos restantes três grupos indicando o seu nível de concordância com cada uma das questões através de uma escala do tipo Likert de 5 pontos, com o 1 (um) a significar o valor mais baixo e o 5 (cinco) o valor mais elevado.

As questões que compõem os grupos de perguntas a que os alunos devem responder, encontram-se na tabela seguinte.

Os inquéritos pedagógicos aos alunos, da responsabilidade do Conselho Pedagógico, são respondidos online no final de cada semestre, e são compostos por três grupos de questões.

O primeiro grupo, correspondente à identificação da unidade curricular, é de preenchimento automático respondendo os alunos aos restantes três grupos indicando o seu nível de concordância com cada uma das questões através de uma escala do tipo Likert de 5 pontos, com o 1 (um) a significar o valor mais baixo e o 5 (cinco) o valor mais elevado.

O segundo grupo corresponde à avaliação das instalações

O terceiro grupo de questões é relativo aos docentes e não é objeto de avaliação deste relatório

As questões que compõem os grupos de perguntas a que os alunos devem responder, encontram-se na tabela seguinte.

Grupo - Unidade Curricular

1. Importância dos conteúdos da UC no curso que lecciona
2. O programa previsto na ficha da Unidade Curricular foi cumprido
3. Os recursos/materiais disponibilizados foram úteis
4. As modalidades de avaliação foram adequadas
5. A articulação entre os diversos tipos de aulas (Teóricas, Teórico-Práticas, Práticas, Seminário, Orientação Tutória) foi adequada
6. Funcionamento global da UC

Grupo - Instalações/Salas

1. As salas/laboratórios possuem mobiliário adequado
2. As dimensões das salas/laboratórios são adequadas ao número de estudantes
3. O equipamento das salas/laboratórios é adequado
4. Os meios informáticos estão disponíveis e são adequados
5. Os recursos bibliográficos e documentais estão disponíveis

Relatório Anual de Curso

Elaborado pela Coordenação de Curso

Gestão / código: 9147

Página: 11

3.1 - Resultados dos Inquéritos Pedagógicos

Lista de Questões

Q1 - Os conteúdos desta Unidade Curricular são importantes para o curso que frequenta.

Q2 - O programa previsto na ficha da Unidade Curricular foi cumprido.

Q3 - Os recursos/materiais disponibilizados foram úteis.

Q4 - Os momentos, as atividades e os critérios de avaliação na Unidade Curricular foram adequados.

Q5 - A articulação entre os diversos tipos de aulas (Teóricas, Teórico-Práticas, Práticas, Seminário, Orientação Tutória, Ensino Clínico, Estágio) foi adequada.

Q13 - As salas ou laboratórios onde decorreu a Unidade Curricular possuem mobiliário adequado.

Q14 - As dimensões das salas ou laboratórios onde decorreu a Unidade Curricular são adequadas ao número de estudantes.

Q15 - O equipamento das salas ou laboratórios onde decorreu a Unidade Curricular é adequado.

Q16 - Os meios informáticos estão disponíveis e são adequados.

Q17 - Os recursos bibliográficos, documentais ou online estão disponíveis e são adequados.

Resultados do 1º Semestre

Unidade Curricular	Curso	Unidade Curricular					Instalações					Insc.	Docen.	Resp. Esp.	Resps.	% Resps.
		Q1	Q2	Q3	Q4	Q5	Q13	Q14	Q15	Q16	Q17					
Contabilidade do Sector Público	Gestão	4,75	4,25	4,75	4,75	4,75	4,50	4,75	4,75	4,50	4,75	6	1	6	4	66%
Contabilidade das Instituições Financeiras e Seguradoras	Gestão	4,57	4,57	4,43	4,29	4,00	4,43	4,43	4,43	4,29	4,29	12	1	12	7	58%
Contabilidade Financeira I	Gestão	4,52	4,52	4,38	4,21	4,31	4,41	4,03	4,34	4,28	4,45	62	1	62	29	46%
Introdução ao Direito	Gestão	4,12	4,15	4,15	4,04	4,15	4,31	4,46	4,31	4,12	4,15	51	1	51	26	50%
Contabilidade Financeira III	Gestão	4,75	4,25	3,00	4,00	4,25	4,25	4,25	4,25	4,25	4,25	9	1	9	4	44%
Contabilidade Financeira Avançada	Gestão	4,71	4,43	4,57	4,43	4,57	4,14	4,29	4,14	4,14	4,29	12	1	12	7	58%
Introdução à Gestão	Gestão	4,13	4,09	3,65	3,74	3,61	4,35	4,22	4,22	4,04	3,87	52	1	52	23	44%
Comportamento Organizacional e Gestão de Recursos Humanos	Gestão	4,33	4,67	4,43	4,29	4,14	4,19	4,29	4,14	3,90	3,95	27	1	27	21	77%
Fiscalidade	Gestão	4,28	4,39	4,44	4,39	4,22	4,11	4,06	4,00	3,83	4,06	34	1	34	18	52%
Métodos Quantitativos	Gestão	3,32	4,21	3,61	3,86	3,86	4,07	4,00	4,07	3,89	4,00	60	1	60	28	46%
Economia I	Gestão	4,21	4,27	4,15	3,88	3,85	4,06	3,73	4,06	3,97	4,21	72	1	72	33	45%
Contabilidade de Gestão I	Gestão	4,50	2,60	3,35	3,05	2,75	4,05	4,05	4,15	3,80	3,85	37	1	37	20	54%
Organização e Gestão da Informação	Gestão	3,81	4,12	3,31	3,81	3,62	4,12	4,19	4,19	3,69	3,56	31	1	31	16	51%
Estatística	Gestão	3,88	3,96	3,96	4,19	4,00	4,00	3,88	4,08	3,81	3,96	44	1	44	26	59%
Controlo de Gestão	Gestão	4,00	3,83	3,09	3,04	2,91	3,96	4,04	3,87	3,65	3,65	30	1	30	23	76%




Relatório Anual de Curso

Elaborado pela Coordenação de Curso




Gestão / código: 9147

Página: 12

Gestão da Produção e Operações Logísticas	Gestão	4,78	4,65	4,39	4,26	4,22	4,04	3,78	4,00	3,48	3,83	27	1	27	23	85%
Cálculo Financeiro	Gestão	4,31	4,50	3,97	4,16	4,06	3,72	2,88	3,88	3,72	3,94	54	1	54	32	59%
Empreendedorismo e Gestão da Inovação	Gestão	4,55	4,36	4,23	4,05	4,05	3,77	3,23	3,77	3,32	3,55	31	1	31	22	70%
Fiscalidade II	Gestão	5,00	4,50	5,00	4,50	4,50	3,00	3,00	3,00	4,00	3,50	8	1	8	2	25%
Gestão Financeira	Gestão	4,61	4,61	4,18	4,25	4,25	3,11	3,25	2,86	2,79	3,50	35	1	35	28	80%

					
Avaliação média das unidades em todas as questões	1	2	3	4	5

Resps.	% Resps.	Média	Desvio Padrão	95% Resps no intervalo	Média da Escola
392	56%	4,08	0,99	[2,1<->5,0]	4,20

					
Avaliação média das instalações em todas as questões	1	2	3	4	5

Resps.	% Resps.	Média	Desvio Padrão	95% Resps no intervalo	Média da Escola
392	56%	3,92	1,02	[1,9<->5,0]	3,97

Resultados do 2º Semestre

Unidade Curricular	Curso	Unidade Curricular					Instalações					Insc.	Docen.	Resp. Esp.	Resps.	% Resps.
		Q1	Q2	Q3	Q4	Q5	Q13	Q14	Q15	Q16	Q17					
Estágio/Projecto	Gestão	5,00	5,00	5,00	5,00	5,00	5,00	5,00	5,00	5,00	5,00	25	2	50	4	8%
Auditoria	Gestão	5,00	5,00	4,00	4,00	2,00	5,00	5,00	4,00	4,00	4,00	7	1	7	1	14%
Fiscalidade III	Gestão	5,00	5,00	3,00	5,00	1,00	5,00	5,00	3,00	4,00	4,00	6	1	6	1	16%
Direito do Trabalho	Gestão	3,00	4,00	3,00	5,00	1,00	5,00	5,00	3,00	4,00	4,00	6	1	6	1	16%
Relato Financeiro e Prestação de Contas	Gestão	4,33	4,33	4,33	4,33	4,33	4,00	4,67	4,00	4,00	4,00	12	1	12	3	25%
Fiscalidade I	Gestão	4,62	4,62	4,50	4,25	3,75	4,12	4,38	3,88	4,25	4,00	20	1	20	8	40%
Inglês para Negócios	Gestão	3,94	4,25	4,25	4,06	4,19	4,19	4,00	4,06	4,12	3,94	54	1	54	16	29%
Marketing	Gestão	4,30	4,30	4,30	4,40	4,30	4,10	4,10	3,90	4,00	4,00	46	1	46	10	21%
Direito da Empresa e do Trabalho	Gestão	4,22	4,11	3,89	4,00	3,89	4,00	4,00	4,00	4,00	4,00	41	1	41	9	21%
Direito Comercial e da Empresa	Gestão	3,70	3,40	3,50	3,60	3,60	4,00	4,20	4,00	4,00	3,60	11	2	22	10	45%
Ética e Deontologia Profissional	Gestão	4,33	4,67	4,67	4,67	4,67	4,00	3,67	3,67	4,00	4,00	13	1	13	3	23%
Simulação Empresarial	Gestão	4,00	4,67	4,33	4,33	4,00	4,00	3,67	4,00	3,67	3,67	29	1	29	3	10%
Economia II	Gestão	4,25	4,50	4,31	4,44	4,38	3,62	3,56	3,69	3,94	4,12	61	1	61	16	26%
Investigação Operacional para Gestão	Gestão	3,67	3,75	4,00	3,92	3,83	3,75	3,92	3,75	3,75	3,67	30	1	30	12	40%

Relatório Anual de Curso

Elaborado pela Coordenação de Curso

Gestão / código: 9147

Página: 13

Contabilidade Financeira II	Gestão	4,00	3,94	3,41	3,53	3,41	3,76	3,76	3,76	3,59	3,76	64	1	64	17	26%
Elaboração e Análise de Projectos	Gestão	4,33	4,67	4,00	4,00	4,00	3,67	3,67	3,67	3,67	3,67	26	1	26	3	1%
Análise e Planeamento Financeiro	Gestão	4,27	3,33	2,80	3,20	2,67	3,60	4,13	3,67	3,40	3,40	41	1	41	15	36%
Mercados e Negociação Comercial	Gestão	4,38	4,29	4,21	4,12	4,12	3,58	3,67	3,54	3,42	3,71	27	2	54	24	44%
Estratégia e Planeamento	Gestão	3,91	3,82	2,91	3,64	3,45	3,82	3,55	3,73	3,45	3,36	34	1	34	11	32%
Contabilidade de Gestão II	Gestão	4,62	4,46	4,54	4,38	4,46	3,54	2,77	3,31	3,38	3,69	36	1	36	13	36%
Simulação Contabilística Empresarial	Gestão	5,00	5,00	4,25	4,00	4,25	3,00	3,75	3,25	3,25	3,25	10	2	20	4	20%



Avaliação média das unidades em todas as questões	1	2	3	4	5

Resps.	% Resps.	Média	Desvio Padrão	95% Resps no intervalo	Média da Escola
184	27%	4,04	1,03	[2,0<->5,0]	4,16



Avaliação média das instalações em todas as questões	1	2	3	4	5

Resps.	% Resps.	Média	Desvio Padrão	95% Resps no intervalo	Média da Escola
184	27%	3,80	1,02	[1,7<->5,0]	3,96