

Relatório Anual de Curso

Relatório para a Direção da Escola e Coordenação de Curso

Mestrado em Enfermagem

Mestrado

Ciências e Tecnologias da Saúde

Escola Superior de Saúde

Código: 6734

Ano letivo: 2018/2019

Coordenador: Adriano de Jesus Miguel Dias Pedro

Membros da Coordenação: Ana Maria Grego Dias Sobral Canhestro

Índice

	Pag.
1 Introdução.....	3
2 Resultados da Aprendizagem.....	4
2.1 Análise do Aproveitamento por Unidade Curricular.....	7
2.2 Análise Global Aproveitamento.....	9
3 Inquéritos Pedagógicos.....	11
3.1 Resultados dos Inquéritos Pedagógicos.....	12

Relatório Anual de Curso

Elaborado pela Coordenação de Curso

Mestrado em Enfermagem / código: 6734

Página: 3

1 - Introdução

Este documento, elaborado de acordo com a Deliberação 2014/07 do Conselho Académico, apresenta o relatório do Ciclo de Estudos (CE) do curso Mestrado em Enfermagem referente ao ano letivo 2018/2019.

Foi elaborado tendo por base os Dossier Técnico-Pedagógico (DTP) produzidos pelos responsáveis das unidades curriculares do CE, os quais se anexam ao presente documento e dele fazem parte integrante.

São apresentados os resultados individuais de cada unidade curricular, sendo feita uma apreciação global para os pontos mais relevantes de análise.

Relatório Anual de Curso

Elaborado pela Coordenação de Curso

Mestrado em Enfermagem / código: 6734

Página: 4

2 - Resultados da Aprendizagem

Tabela 1. Resumo dos resultados do processo de aprendizagem

Código	Unidade Curricular do Programa	Cumprimento do Programa	Alunos Inscritos	Sem Elementos		Reprovados com nota negativa		Total sem aproveitamento		Aprovados		Aprovados 10-13		Aprovados 14-16		Aprovados 17-20	
				Nº	%	Nº	%	Nº	%	Nº	%	Nº	%	Nº	%	Nº	%
-1º ano		100%	13.91	2.45	17.59%	0.00	0.00%	2.45	17.59%	11.46	82.41%	NaN	NaN%	2.14	18.69%	9.05	78.97%
Semestre S1		100%	14.57	3.14	21.57%	0.00	0.00%	3.14	21.57%	11.43	78.43%	NaN	NaN%	2.29	20.00%	8.86	77.50%
70441	Desenvolvimento Pessoal em Saúde Mental	100%	5.00	2.00	40.00%	0.00	0.00%	2.00	40.00%	3.00	60.00%	NaN	NaN%	0.00	0.00%	3.00	100.00%
70445	Enfermagem de Saúde Mental e Psiquiátrica I	100%	26.00	7.00	26.92%	0.00	0.00%	7.00	26.92%	19.00	73.08%	NaN	NaN%	12.00	63.16%	5.00	26.32%
70439	Relação de Ajuda em Enfermagem	100%	12.00	1.00	8.33%	0.00	0.00%	1.00	8.33%	11.00	91.67%	NaN	NaN%	0.00	0.00%	11.00	100.00%
70440	Relação de Ajuda em Enfermagem	100%	7.00	3.00	42.86%	0.00	0.00%	3.00	42.86%	4.00	57.14%	NaN	NaN%	0.00	0.00%	4.00	100.00%
70441	Relação de Ajuda em Enfermagem	100%	29.00	2.00	6.90%	0.00	0.00%	2.00	6.90%	27.00	93.10%	NaN	NaN%	4.00	14.81%	23.00	85.19%
70439	Desenvolvimento Pessoal em Saúde Mental	100%	3.00	2.00	66.67%	0.00	0.00%	2.00	66.67%	1.00	33.33%	NaN	NaN%	0.00	0.00%	1.00	100.00%
70440	Desenvolvimento Pessoal em Saúde Mental	100%	20.00	5.00	25.00%	0.00	0.00%	5.00	25.00%	15.00	75.00%	NaN	NaN%	0.00	0.00%	15.00	100.00%
Semestre S2		100%	13.25	1.75	13.21%	0.00	0.00%	1.75	13.21%	11.50	86.79%	NaN	NaN%	2.00	17.39%	9.25	80.43%
70449	Saúde Mental no Envelhecimento	100%	23.00	3.00	13.04%	0.00	0.00%	3.00	13.04%	20.00	86.96%	NaN	NaN%	0.00	0.00%	20.00	100.00%
70440	Segurança da Criança/Jovem e Família	100%	3.00	3.00	100.00%	0.00	0.00%	3.00	100.00%	0.00	0.00%	NaN	NaN%	0.00	0.00%	0.00	0.00%
70442	Estágio em Enfermagem à Pessoa em Situação Crítica	100%	14.00	0.00	0.00%	0.00	0.00%	0.00	0.00%	14.00	100.00%	NaN	NaN%	5.00	35.71%	8.00	57.14%
70439	Obesidade da Criança	100%	13.00	1.00	7.69%	0.00	0.00%	1.00	7.69%	12.00	92.31%	NaN	NaN%	3.00	25.00%	9.00	75.00%
Código	Unidade Curricular do Programa	Cumprimento do Programa	Alunos Inscritos	Sem Elementos		Reprovados com nota negativa		Total sem aproveitamento		Aprovados		Aprovados 10-13		Aprovados 14-16		Aprovados 17-20	
				Nº	%	Nº	%	Nº	%	Nº	%	Nº	%	Nº	%	Nº	%
1º ano		100%	48.70	6.81	13.99%	0.09	0.18%	6.90	14.16%	41.80	85.84%	NaN	NaN%	16.14	38.60%	23.31	55.77%
Semestre S1		100%	71.27	10.18	14.29%	0.09	0.13%	10.27	14.41%	61.00	85.59%	NaN	NaN%	24.27	39.79%	33.55	54.99%
70438	Anatomia Funcional e Atividade Humana	100%	30.00	7.00	23.33%	0.00	0.00%	7.00	23.33%	23.00	76.67%	NaN	NaN%	8.00	34.78%	1.00	4.35%
70442	Economia da Saúde	100%	30.00	5.00	16.67%	0.00	0.00%	5.00	16.67%	25.00	83.33%	NaN	NaN%	1.00	4.00%	24.00	96.00%
70437	Investigação em Enfermagem	100%	130.00	23.00	17.69%	0.00	0.00%	23.00	17.69%	107.00	82.31%	NaN	NaN%	21.00	19.63%	84.00	78.50%
70439	Enquadramento Conceptual da Enfermagem de Saúde Infantil e Pediatria	100%	15.00	3.00	20.00%	0.00	0.00%	3.00	20.00%	12.00	80.00%	NaN	NaN%	7.00	58.33%	5.00	41.67%
70438	Políticas e Modelos de	95%	129.00	28.00	21.71%	0.00	0.00%	28.00	21.71%	101.00	78.29%	NaN	NaN%	47.00	46.53%	45.00	44.55%

Relatório Anual de Curso

Elaborado pela Coordenação de Curso

Mestrado em Enfermagem / código: 6734

Página: 5

Cuidados de Saúde																	
704382 Fundamentos de Enfermagem e Reabilitação	100%	30.00	6.00	20.00%	0.00	0.00%	6.00	20.00%	24.00	80.00%	NaN	NaN%	18.00	75.00%	6.00	25.00%	
704414 Enfermagem Médico-Cirúrgica 1	100%	32.00	2.00	6.25%	0.00	0.00%	2.00	6.25%	30.00	93.75%	NaN	NaN%	16.00	53.33%	14.00	46.67%	
704379 Gestão em Saúde e Governação Clínica	100%	130.00	29.00	22.31%	0.00	0.00%	29.00	22.31%	101.00	77.69%	NaN	NaN%	35.00	34.65%	66.00	65.35%	
704425 Saúde e Comunidade	100%	30.00	2.00	6.67%	0.00	0.00%	2.00	6.67%	28.00	93.33%	NaN	NaN%	16.00	57.14%	12.00	42.86%	
704380 Formação e Supervisão em Enfermagem	100%	112.00	2.00	1.79%	0.00	0.00%	2.00	1.79%	110.00	98.21%	NaN	NaN%	37.00	33.64%	73.00	66.36%	
704377 Epistemologia, Ética e Direito em Enfermagem	100%	116.00	5.00	4.31%	1.00	0.86%	6.00	5.17%	110.00	94.83%	NaN	NaN%	61.00	55.45%	39.00	35.45%	
Semestre S2	100%	26.12	3.44	13.17%	0.08	0.31%	3.52	13.48%	22.60	86.52%	NaN	NaN%	8.00	35.40%	13.08	57.88%	
704387 Enfermagem de Reabilitação na Comunidade	100%	30.00	7.00	23.33%	0.00	0.00%	7.00	23.33%	23.00	76.67%	NaN	NaN%	18.00	78.26%	5.00	21.74%	
704417 Fisiopatologia e Intervenção Terapêutica em Enfermagem Especializada	100%	32.00	2.00	6.25%	0.00	0.00%	2.00	6.25%	30.00	93.75%	NaN	NaN%	11.00	36.67%	19.00	63.33%	
704398 Estágio I (ESIP)	100%	15.00	4.00	26.67%	0.00	0.00%	4.00	26.67%	11.00	73.33%	NaN	NaN%	2.00	18.18%	9.00	81.82%	
704443 Avaliação Diagnóstica e Intervenção Terapêutica	100%	26.00	5.00	19.23%	0.00	0.00%	5.00	19.23%	21.00	80.77%	NaN	NaN%	9.00	42.86%	8.00	38.10%	
704445 Estágio I - Enfermagem de Saúde Mental e Psiquiátrica	100%	26.00	9.00	34.62%	0.00	0.00%	9.00	34.62%	17.00	65.38%	NaN	NaN%	5.00	29.41%	12.00	70.59%	
704385 Enfermagem de Reabilitação - Fenómenos e Intervenções I	100%	30.00	5.00	16.67%	0.00	0.00%	5.00	16.67%	25.00	83.33%	NaN	NaN%	16.00	64.00%	0.00	0.00%	
704395 Enfermagem de Saúde Infantil e Pediatria II	100%	15.00	3.00	20.00%	0.00	0.00%	3.00	20.00%	12.00	80.00%	NaN	NaN%	2.00	16.67%	9.00	75.00%	
704438 Metodologias de Intervenção Comunitária	100%	30.00	2.00	6.67%	0.00	0.00%	2.00	6.67%	28.00	93.33%	NaN	NaN%	9.00	32.14%	19.00	67.86%	
704420 Enfermagem Médico-Cirúrgica 4	100%	32.00	5.00	15.62%	0.00	0.00%	5.00	15.62%	27.00	84.38%	NaN	NaN%	10.00	37.04%	17.00	62.96%	
704436 Epidemiologia	100%	30.00	2.00	6.67%	0.00	0.00%	2.00	6.67%	28.00	93.33%	NaN	NaN%	15.00	53.57%	8.00	28.57%	
704419 Enfermagem Médico-Cirúrgica 3	100%	28.00	0.00	0.00%	0.00	0.00%	0.00	0.00%	28.00	100.00%	NaN	NaN%	3.00	10.71%	25.00	89.29%	
704386 Enfermagem de Reabilitação - Fenómenos e Intervenções II	100%	30.00	6.00	20.00%	1.00	3.33%	7.00	23.33%	23.00	76.67%	NaN	NaN%	7.00	30.43%	1.00	4.35%	

Relatório Anual de Curso

Elaborado pela Coordenação de Curso

Mestrado em Enfermagem / código: 6734

Página: 6

704418	Enfermagem Médico-Cirúrgica 2	100%	32.00	2.00	6.25%	0.00	0.00%	2.00	6.25%	30.00	93.75%	NaN	NaN%	17.00	56.67%	12.00	40.00%
704388	Estágio em Enfermagem de Reabilitação	100%	30.00	8.00	26.67%	0.00	0.00%	8.00	26.67%	22.00	73.33%	NaN	NaN%	8.00	36.36%	13.00	59.09%
704397	Projetos de Intervenção em Enfermagem de Saúde Infantil e Pediatria	100%	12.00	0.00	0.00%	0.00	0.00%	0.00	0.00%	12.00	100.00%	NaN	NaN%	3.00	25.00%	9.00	75.00%
704442	Enfermagem em Saúde Mental e Psiquiátrica II	95%	26.00	4.00	15.38%	0.00	0.00%	4.00	15.38%	22.00	84.62%	NaN	NaN%	5.00	22.73%	17.00	77.27%
704427	Enfermagem de Saúde Familiar	100%	30.00	2.00	6.67%	0.00	0.00%	2.00	6.67%	28.00	93.33%	NaN	NaN%	21.00	75.00%	7.00	25.00%
704384	Enfermagem de Reabilitação - Processos Fisiopatológicos	100%	30.00	6.00	20.00%	0.00	0.00%	6.00	20.00%	24.00	80.00%	NaN	NaN%	3.00	12.50%	21.00	87.50%
704444	Relação de Ajuda em Saúde Mental	100%	26.00	6.00	23.08%	0.00	0.00%	6.00	23.08%	20.00	76.92%	NaN	NaN%	0.00	0.00%	20.00	100.00%
704394	Enfermagem de Saúde Infantil e Pediatria I	100%	15.00	3.00	20.00%	0.00	0.00%	3.00	20.00%	12.00	80.00%	NaN	NaN%	5.00	41.67%	7.00	58.33%
704439	Estágio em Enfermagem Comunitária e de Saúde Pública	100%	26.00	0.00	0.00%	1.00	3.85%	1.00	3.85%	25.00	96.15%	NaN	NaN%	2.00	8.00%	23.00	92.00%
704396	Saúde Infantil e Pediatria	100%	15.00	3.00	20.00%	0.00	0.00%	3.00	20.00%	12.00	80.00%	NaN	NaN%	3.00	25.00%	8.00	66.67%
704437	Planeamento em Saúde	100%	27.00	0.00	0.00%	0.00	0.00%	0.00	0.00%	27.00	100.00%	NaN	NaN%	9.00	33.33%	18.00	66.67%
704435	Enfermagem Comunitária e de Saúde Pública	100%	30.00	2.00	6.67%	0.00	0.00%	2.00	6.67%	28.00	93.33%	NaN	NaN%	0.00	0.00%	27.00	96.43%
704421	Enfermagem Médico-Cirúrgica 5	100%	30.00	0.00	0.00%	0.00	0.00%	0.00	0.00%	30.00	100.00%	NaN	NaN%	17.00	56.67%	13.00	43.33%
Código	Unidade Curricular do Programa	Cumprimento	Alunos Inscritos	Sem Elementos		Reprovados com nota negativa		Total sem aproveitamento		Aprovados		Aprovados 10-13		Aprovados 14-16		Aprovados 17-20	
				Nº	%	Nº	%	Nº	%	Nº	%	Nº	%	Nº	%	Nº	%
	2º ano	100%	1.00	0.00	0.00%	0.00	0.00%	0.00	0.00%	1.00	100.00%	NaN	NaN%	0.00	0.00%	1.00	100.00%
	Semestre S1	100%	1.00	0.00	0.00%	0.00	0.00%	0.00	0.00%	1.00	100.00%	NaN	NaN%	0.00	0.00%	1.00	100.00%
704423	Estágio Final (EMC-PSC)	100%	1.00	0.00	0.00%	0.00	0.00%	0.00	0.00%	1.00	100.00%	NaN	NaN%	0.00	0.00%	1.00	100.00%
Resultados Globais		100%	21.20	3.09	14.55%	0.03	0.13%	3.11	14.69%	18.09	85.31%	NaN	NaN%	6.09	33.69%	11.12	61.49%

Relatório Anual de Curso

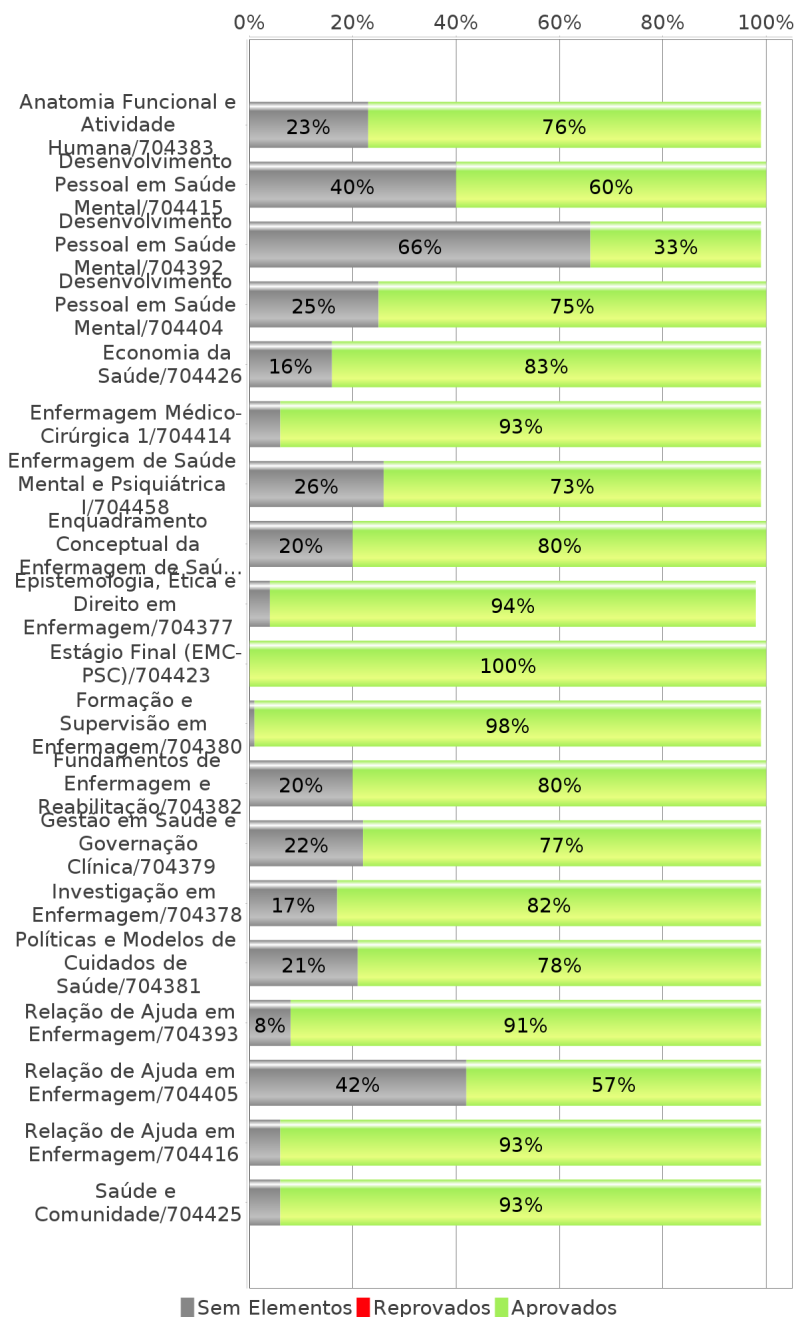
Elaborado pela Coordenação de Curso

Mestrado em Enfermagem / código: 6734

Página: 7

2.1 - Análise do Aproveitamento por Unidade Curricular

Figura 1. Aproveitamento do 1º semestre por unidade curricular



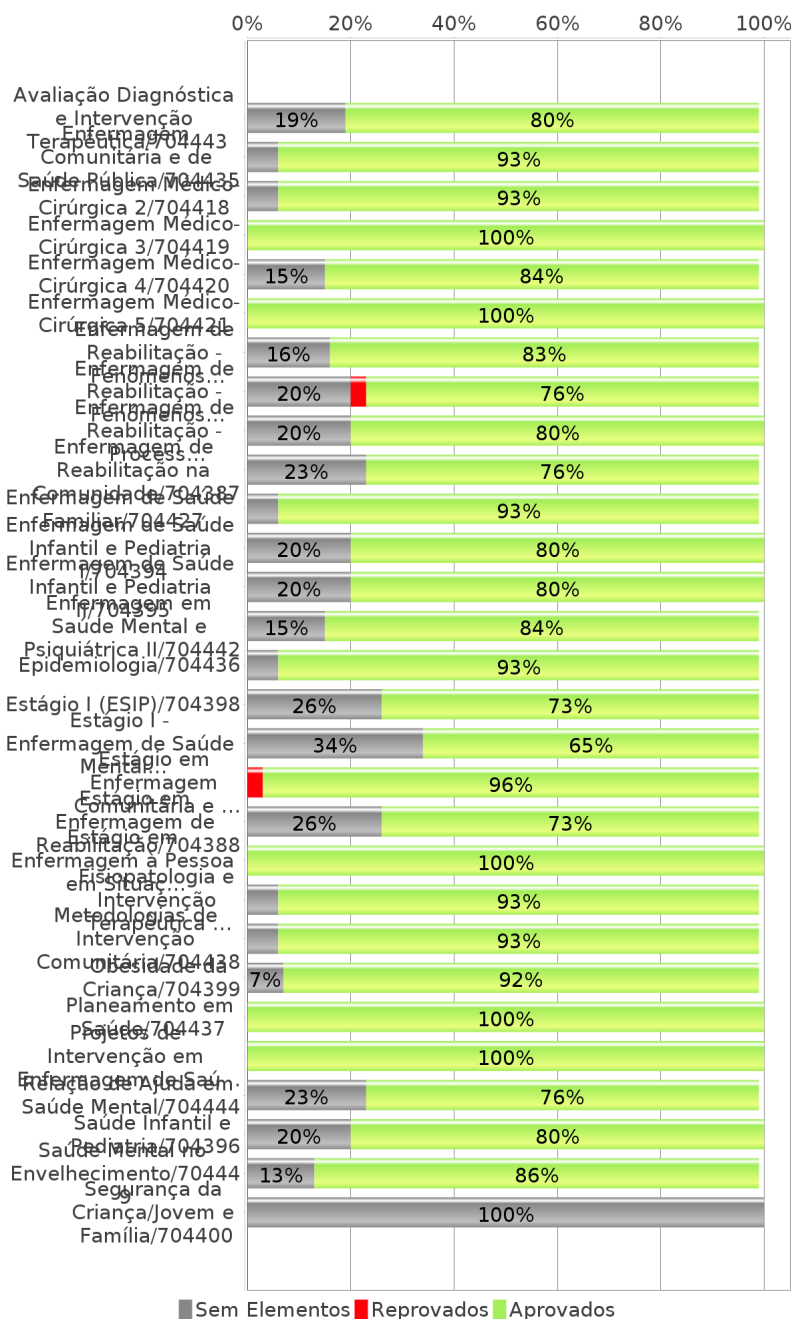
Relatório Anual de Curso

Elaborado pela Coordenação de Curso

Mestrado em Enfermagem / código: 6734

Página: 8

Figura 2. Aproveitamento do 2º semestre por unidade curricular



Relatório Anual de Curso

Elaborado pela Coordenação de Curso

Mestrado em Enfermagem / código: 6734

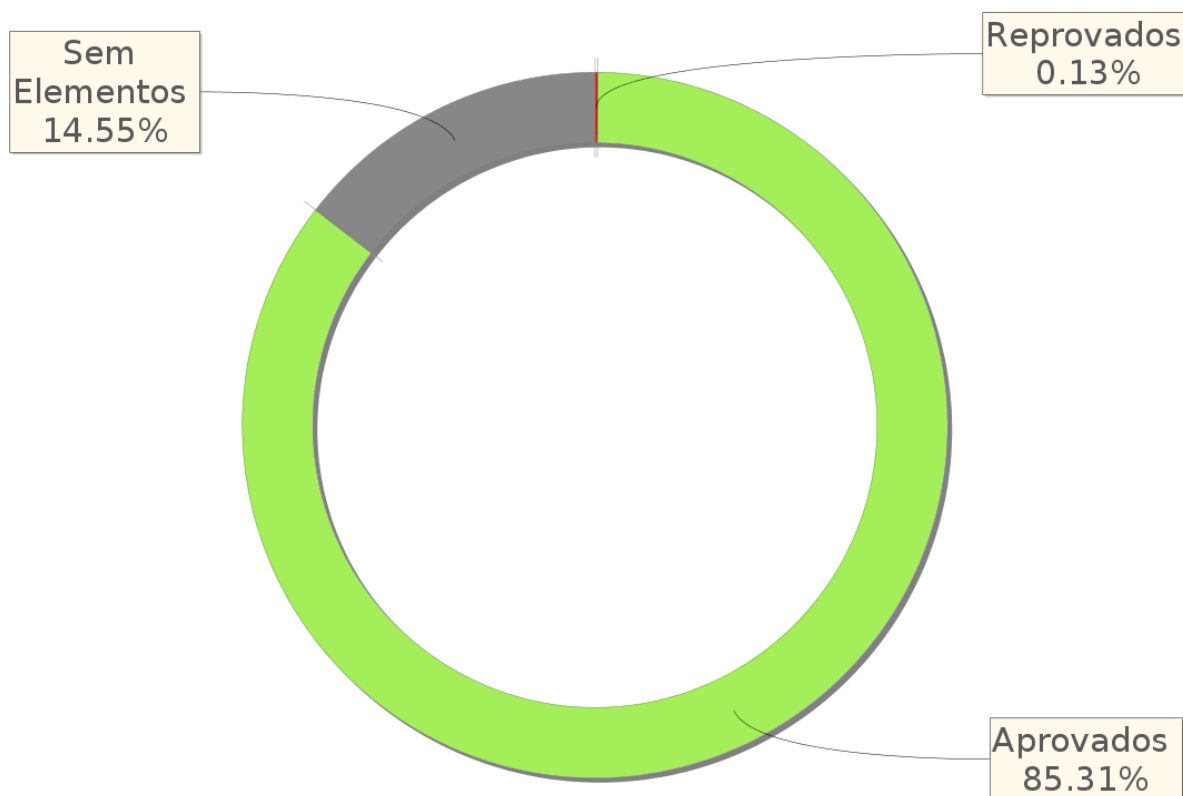
Página: 9

2.2 - Análise Global Aproveitamento

Tabela 2 - Resultados globais do aproveitamento por ano e semestre

Ano/Semestre	Sem Elementos	Reprovados	Aprovados
-1º ano	17.59%	0.00%	82.41%
Semestre S1	21.57%	0.00%	78.43%
Semestre S2	13.21%	0.00%	86.79%
1º ano	13.99%	0.18%	85.84%
Semestre S1	14.29%	0.13%	85.59%
Semestre S2	13.17%	0.31%	86.52%
2º ano	0.00%	0.00%	100.00%
Semestre S1	0.00%	0.00%	100.00%
Resultados Globais	14.55%	0.13%	85.31%

Figura 3 - Taxa global de aproveitamento



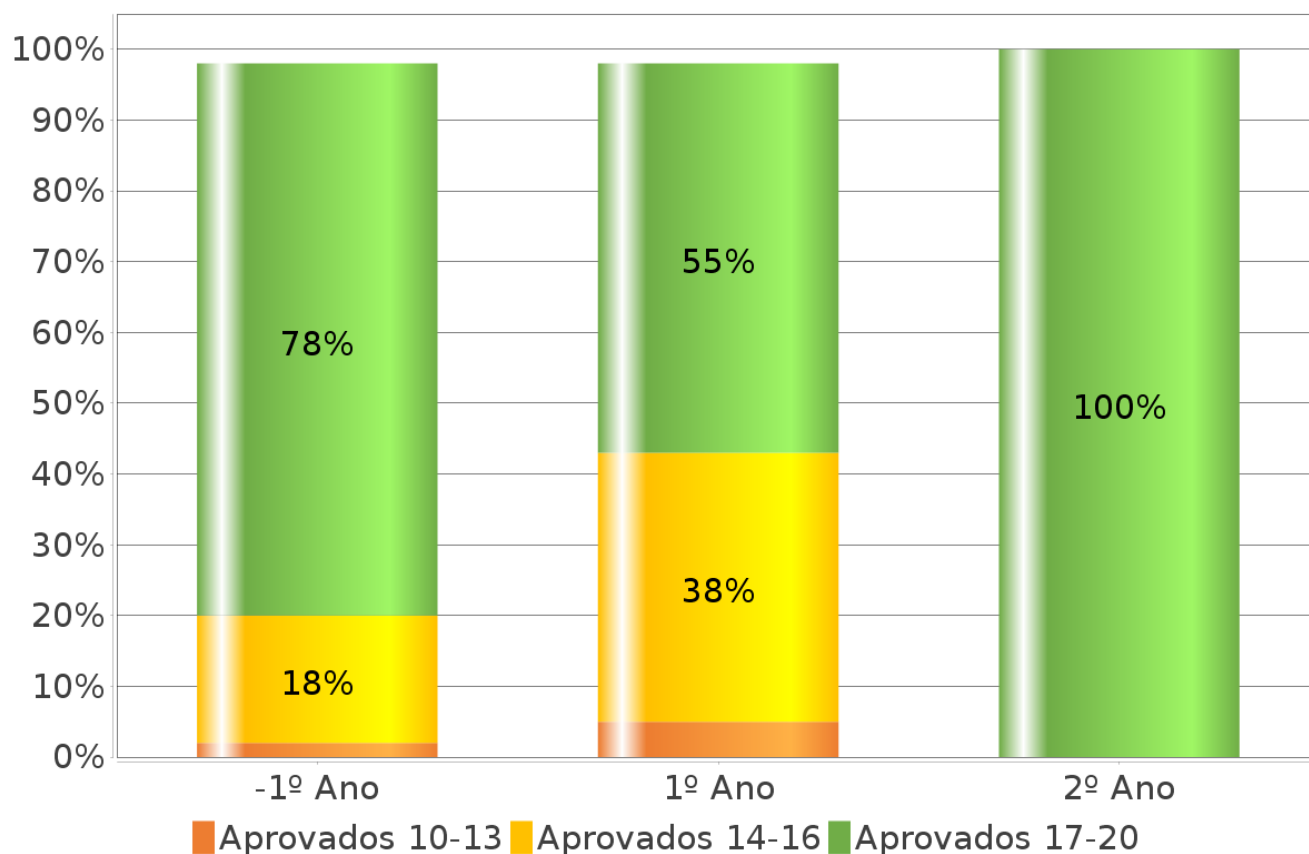
Relatório Anual de Curso

Elaborado pela Coordenação de Curso

Mestrado em Enfermagem / código: 6734

Página: 10

Figura 4 - Distribuição de notas dos alunos que obtiveram aproveitamento



Relatório Anual de Curso

Elaborado pela Coordenação de Curso

Mestrado em Enfermagem / código: 6734

Página: 11

3 - Inquéritos Pedagógicos

Os inquéritos pedagógicos aos alunos, da responsabilidade do Conselho Pedagógico, são respondidos online no final de cada semestre, e são compostos por quatro grupos de questões.

O primeiro grupo, correspondente à identificação da unidade curricular, é de preenchimento automático respondendo os alunos aos restantes três grupos indicando o seu nível de concordância com cada uma das questões através de uma escala do tipo Likert de 5 pontos, com o 1 (um) a significar o valor mais baixo e o 5 (cinco) o valor mais elevado.

As questões que compõem os grupos de perguntas a que os alunos devem responder, encontram-se na tabela seguinte.

Os inquéritos pedagógicos aos alunos, da responsabilidade do Conselho Pedagógico, são respondidos online no final de cada semestre, e são compostos por três grupos de questões.

O primeiro grupo, correspondente à identificação da unidade curricular, é de preenchimento automático respondendo os alunos aos restantes três grupos indicando o seu nível de concordância com cada uma das questões através de uma escala do tipo Likert de 5 pontos, com o 1 (um) a significar o valor mais baixo e o 5 (cinco) o valor mais elevado.

O segundo grupo corresponde à avaliação das instalações

O terceiro grupo de questões é relativo aos docentes e não é objeto de avaliação deste relatório

As questões que compõem os grupos de perguntas a que os alunos devem responder, encontram-se na tabela seguinte.

Grupo - Unidade Curricular

1. Importância dos conteúdos da UC no curso que lecciona
2. O programa previsto na ficha da Unidade Curricular foi cumprido
3. Os recursos/materiais disponibilizados foram úteis
4. As modalidades de avaliação foram adequadas
5. A articulação entre os diversos tipos de aulas (Teóricas, Teórico-Práticas, Práticas, Seminário, Orientação Tutória) foi adequada
6. Funcionamento global da UC

Grupo - Instalações/Salas

1. As salas/laboratórios possuem mobiliário adequado
2. As dimensões das salas/laboratórios são adequadas ao número de estudantes
3. O equipamento das salas/laboratórios é adequado
4. Os meios informáticos estão disponíveis e são adequados
5. Os recursos bibliográficos e documentais estão disponíveis

Relatório Anual de Curso

Elaborado pela Coordenação de Curso

Mestrado em Enfermagem / código: 6734

Página: 12

3.1 - Resultados dos Inquéritos Pedagógicos

Lista de Questões

Q1 - Os conteúdos desta Unidade Curricular são importantes para o curso que frequenta.

Q2 - O programa previsto na ficha da Unidade Curricular foi cumprido.

Q3 - Os recursos/materiais disponibilizados foram úteis.

Q4 - Os momentos, as atividades e os critérios de avaliação na Unidade Curricular foram adequados.

Q5 - A articulação entre os diversos tipos de aulas (Teóricas, Teórico-Práticas, Práticas, Seminário, Orientação Tutória, Ensino Clínico, Estágio) foi adequada.

Q13 - As salas ou laboratórios onde decorreu a Unidade Curricular possuem mobiliário adequado.

Q14 - As dimensões das salas ou laboratórios onde decorreu a Unidade Curricular são adequadas ao número de estudantes.

Q15 - O equipamento das salas ou laboratórios onde decorreu a Unidade Curricular é adequado.

Q16 - Os meios informáticos estão disponíveis e são adequados.

Q17 - Os recursos bibliográficos, documentais ou online estão disponíveis e são adequados.

Resultados do 1º Semestre

Unidade Curricular	Curso	Unidade Curricular					Instalações					Insc.	Docen.	Resp. Esp.	Resps.	% Resps.
		Q1	Q2	Q3	Q4	Q5	Q13	Q14	Q15	Q16	Q17					
Saúde e Comunidade	Enfermagem	4,95	4,95	4,95	4,95	4,95	4,47	4,61	4,61	4,21	4,53	28	2	56	38	67%
Economia da Saúde	Enfermagem	4,75	4,90	4,70	4,90	4,90	4,50	4,65	4,55	4,25	4,45	25	1	25	20	80%
Enfermagem Médico-Cirúrgica 1	Enfermagem	4,53	4,60	4,60	4,60	4,57	4,17	4,43	4,37	4,37	4,30	29	2	58	30	51%
Enfermagem de Saúde Mental e Psiquiátrica I	Enfermagem	4,76	4,74	4,74	4,62	4,71	4,12	4,15	4,15	4,15	4,18	21	2	42	34	80%
Gestão em Saúde e Governação Clínica	Enfermagem	4,31	4,23	4,09	4,20	4,09	3,94	4,13	4,06	3,96	4,11	107	2	214	128	59%
Formação e Supervisão em Enfermagem	Enfermagem	4,55	4,71	4,58	4,61	4,58	3,92	4,09	4,00	3,93	4,07	114	3	342	208	60%
Investigação em Enfermagem	Enfermagem	4,68	4,66	4,53	4,53	4,45	3,97	4,13	4,05	3,84	4,01	112	2	224	131	58%
Políticas e Modelos de Cuidados de Saúde	Enfermagem	4,33	4,54	4,33	4,29	4,32	3,88	4,06	3,97	3,88	3,98	107	3	321	190	59%
Epistemologia, Ética e Direito em Enfermagem	Enfermagem	4,67	4,71	4,61	4,65	4,55	3,90	4,05	3,97	3,88	3,96	115	3	345	220	63%
Desenvolvimento Pessoal em Saúde Mental	Enfermagem	4,92	4,82	4,72	4,82	4,77	3,77	3,79	3,82	4,13	4,18	15	3	45	39	86%
Enquadramento Conceptual da Enfermagem de Saúde Infantil e Pediatria	Enfermagem	4,57	4,50	4,29	3,64	4,00	3,54	3,54	3,39	3,50	3,46	13	3	39	28	71%




Relatório Anual de Curso

Elaborado pela Coordenação de Curso

Mestrado em Enfermagem / código: 6734




Página: 13

Fundamentos de Enfermagem e Reabilitação	Enfermagem	4,36	4,27	4,20	4,23	4,16	3,50	3,43	3,43	2,98	3,50	25	3	75	44	58%
Relação de Ajuda em Enfermagem	Enfermagem	4,33	4,44	4,56	4,44	4,44	3,44	2,56	3,22	3,22	3,44	6	3	18	9	50%
Anatomia Funcional e Atividade Humana	Enfermagem	4,70	4,33	4,03	4,06	3,94	2,58	2,76	2,45	2,52	2,82	24	2	48	33	68%

Avaliação média das unidades em todas as questões	1	2	3	4	5
---	---	---	---	---	---

Resps.	% Resps.	Média	Desvio Padrão	95% Resps no intervalo	Média da Escola
1152	62%	4,51	0,80	[2,9<>5,0]	4,40

Avaliação média das instalações em todas as questões	1	2	3	4	5
--	---	---	---	---	---

Resps.	% Resps.	Média	Desvio Padrão	95% Resps no intervalo	Média da Escola
1152	62%	3,94	1,12	[1,7<>5,0]	3,98

Resultados do 2º Semestre

Unidade Curricular	Curso	Unidade Curricular					Instalações					Insc.	Docen.	Resp. Esp.	Resps.	% Resps.
		Q1	Q2	Q3	Q4	Q5	Q13	Q14	Q15	Q16	Q17					
Enfermagem Médico-Cirúrgica 2	Enfermagem	4,83	4,66	4,66	4,48	4,41	4,48	4,48	4,45	4,48	4,52	31	3	93	29	31%
Enfermagem Médico-Cirúrgica 5	Enfermagem	4,27	4,27	4,20	3,93	4,07	4,33	4,47	4,33	4,47	4,47	29	2	58	15	25%
Planeamento em Saúde	Enfermagem	4,79	4,79	4,79	4,79	4,79	4,50	4,50	4,46	4,08	4,17	28	2	56	24	42%
Metodologias de Intervenção Comunitária	Enfermagem	4,69	4,69	4,69	4,69	4,69	4,42	4,42	4,42	4,00	4,17	29	3	87	36	41%
Enfermagem Médico-Cirúrgica 4	Enfermagem	4,75	4,38	4,33	4,21	4,21	4,21	4,29	4,21	4,33	4,33	29	3	87	24	27%
Epidemiologia	Enfermagem	4,79	4,79	4,71	4,79	4,71	4,38	4,42	4,46	4,00	4,08	29	2	58	24	41%
Enfermagem Médico-Cirúrgica 3	Enfermagem	4,17	4,28	4,00	3,61	3,89	4,17	4,28	4,22	4,33	4,33	29	2	58	18	31%
Relação de Ajuda em Saúde Mental	Enfermagem	5,00	4,89	4,78	4,89	4,89	4,11	4,11	4,11	4,33	4,56	21	1	21	9	42%
Fisiopatologia e Intervenção Terapêutica em Enfermagem Especializada	Enfermagem	4,47	4,00	4,00	4,06	3,65	4,29	4,24	4,18	4,24	4,24	30	2	60	17	28%
Estágio em Enfermagem Comunitária e de Saúde Pública	Enfermagem	4,41	4,39	4,39	4,39	4,39	4,23	4,24	4,23	4,20	4,24	27	12	324	79	24%
Enfermagem Comunitária e de Saúde Pública	Enfermagem	4,76	4,68	4,60	4,36	4,44	4,32	4,32	4,36	3,76	4,04	29	2	58	25	43%

Relatório Anual de Curso

Elaborado pela Coordenação de Curso

Mestrado em Enfermagem / código: 6734

Página: 14

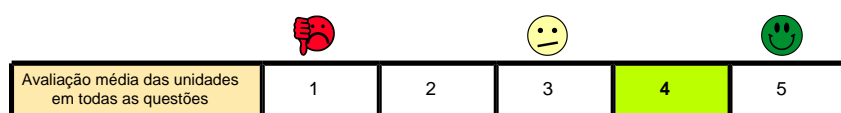
Estágio I (ESIP)	Enfermagem	4,19	4,19	4,15	4,07	4,15	4,15	4,15	4,15	4,15	4,11	11	5	55	27	49%
Estágio em Enfermagem de Reabilitação	Enfermagem	4,58	4,38	4,33	4,42	4,25	4,21	4,17	4,12	4,08	4,08	24	7	168	24	4%
Enfermagem de Saúde Familiar	Enfermagem	4,42	4,42	4,17	4,17	4,25	4,29	4,25	4,25	3,83	3,92	29	2	58	24	41%
Estágio I - Enfermagem de Saúde Mental e Psiquiátrica	Enfermagem	4,73	4,65	4,54	4,50	4,46	4,23	4,27	4,27	4,00	3,77	19	7	133	26	19%
Estágio em Enfermagem à Pessoa em Situação Crítica	Enfermagem	4,50	4,43	4,36	4,29	4,36	4,07	3,93	3,86	4,07	4,07	19	5	95	14	4%
Saúde Infantil e Pediatria	Enfermagem	4,44	4,38	4,19	4,06	4,06	3,94	4,12	3,94	4,00	3,81	13	2	26	16	61%
Saúde Mental no Envelhecimento	Enfermagem	4,56	4,44	4,39	4,39	4,28	3,89	3,89	3,83	3,72	4,06	21	2	42	18	42%
Enfermagem de Saúde Infantil e Pediatria II	Enfermagem	4,31	4,28	4,25	4,09	4,12	3,88	4,00	3,88	3,84	3,72	13	4	52	32	61%
Enfermagem em Saúde Mental e Psiquiátrica II	Enfermagem	4,53	4,43	4,30	4,23	4,27	3,83	3,90	3,80	3,83	3,93	22	3	66	30	45%
Avaliação Diagnóstica e Intervenção Terapêutica	Enfermagem	4,38	4,03	4,00	3,80	3,83	3,85	3,85	3,83	3,80	3,92	21	4	84	40	47%
Enfermagem de Saúde Infantil e Pediatria I	Enfermagem	4,12	3,96	3,88	3,71	3,67	3,67	3,88	3,67	3,71	3,46	13	3	39	24	61%
Projetos de Intervenção em Enfermagem de Saúde Infantil e Pediatria	Enfermagem	4,06	3,81	3,81	3,81	3,81	3,62	3,75	3,62	3,62	3,50	13	2	26	16	61%
Obesidade da Criança	Enfermagem	3,81	3,94	3,88	3,56	3,69	3,62	3,75	3,62	3,62	3,50	13	2	26	16	61%
Enfermagem de Reabilitação na Comunidade	Enfermagem	3,89	3,56	3,33	3,67	3,56	3,67	3,67	3,67	3,56	3,56	24	1	24	9	37%
Enfermagem de Reabilitação - Fenómenos e Intervenções II	Enfermagem	4,32	3,97	3,95	3,87	3,82	3,53	3,53	3,53	3,42	3,45	25	4	100	38	38%
Enfermagem de Reabilitação - Processos Fisiopatológicos	Enfermagem	4,37	4,00	3,96	3,96	3,89	3,48	3,48	3,48	3,37	3,37	25	3	75	27	36%
Enfermagem de Reabilitação - Fenómenos e Intervenções I	Enfermagem	4,42	3,77	3,55	3,55	3,55	3,32	3,32	3,26	3,26	3,35	26	3	78	31	39%

Relatório Anual de Curso

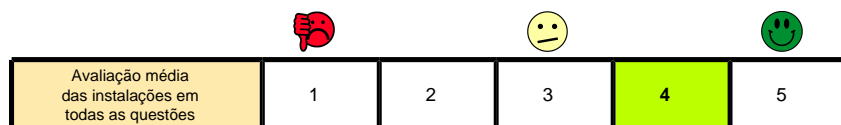
Elaborado pela Coordenação de Curso

Mestrado em Enfermagem / código: 6734

Página: 15



Resps.	% Resps.	Média	Desvio Padrão	95% Resps no intervalo	Média da Escola
712	33%	4,27	1,00	[2,3<<->5,0]	4,29



Resps.	% Resps.	Média	Desvio Padrão	95% Resps no intervalo	Média da Escola
712	33%	4,00	1,01	[2,0<<->5,0]	4,18