

# Relatório Anual de Curso

## Relatório para a Direção da Escola e Coordenação de Curso

Gestão

Licenciatura

Ciências Económicas e das Organizações

Escola Superior de Tecnologia e Gestão

Código: 9147

**Ano letivo:** 2021/2022

**Coordenador:** Nicolau Miguel do Monte de Almeida

**Membros da Coordenação:** Fernanda Maria Bizarro Policarpo

---

# Índice

	<b>Pag.</b>
<b>1</b> Introdução.....	3
<b>2</b> Resultados da Aprendizagem.....	4
<b>2.1</b> Análise do Aproveitamento por Unidade Curricular.....	6
<b>2.2</b> Análise Global Aproveitamento.....	8
<b>3</b> Inquéritos Pedagógicos.....	10
<b>3.1</b> Resultados dos Inquéritos Pedagógicos.....	11

## Relatório Anual de Curso

Elaborado pela Coordenação de Curso

Gestão / código: 9147

Página: 3

### 1 - Introdução

Este documento, elaborado de acordo com a Deliberação n.º 2021/07 do Conselho Académico, apresenta o relatório do Ciclo de Estudos (CE) conducente ao grau de Licenciado em Gestão referente ao ano letivo 2021/2022.

Foi elaborado com base nos Dossier Técnico-Pedagógicos (DTP) produzidos pelos docentes responsáveis das Unidades Curriculares do CE e com base nos resultados dos Inquéritos Pedagógicos respondidos pelos estudantes, os quais visam a avaliação do funcionamento das Unidades Curriculares por parte dos estudantes.

São apresentados os resultados da aprendizagem, sendo feita uma análise do aproveitamento por Unidade Curricular, bem como uma análise global do aproveitamento escolar. São ainda apresentados os resultados dos Inquéritos Pedagógicos.

## Relatório Anual de Curso

Elaborado pela Coordenação de Curso

Gestão / código: 9147

Página: 4

## 2 - Resultados da Aprendizagem

Tabela 1. Resumo dos resultados do processo de aprendizagem

Código	Unidade Curricular do Programa	Cumprimento	Alunos Inscritos	Sem Elementos		Reprovados com nota negativa		Total sem aproveitamento		Aprovados		Aprovados 10-13		Aprovados 14-16		Aprovados 17-20	
				Nº	%	Nº	%	Nº	%	Nº	%	Nº	%	Nº	%	Nº	%
<b>1º ano</b>		99%	65.67	17.89	27.24%	9.86	15.01%	27.74	42.24%	37.93	57.76%	27.49	72.47%	8.31	21.92%	2.13	5.61%
<b>Semestre S1</b>		100%	74.20	19.20	25.88%	11.00	14.82%	30.20	40.70%	44.00	59.30%	32.40	73.64%	9.20	20.91%	2.40	5.45%
201454	Economia I	100%	84.00	24.00	28.57%	26.00	30.95%	50.00	59.52%	34.00	40.48%	29.00	85.29%	3.00	8.82%	2.00	5.88%
201453	Métodos Quantitativos	100%	80.00	31.00	38.75%	9.00	11.25%	40.00	50.00%	40.00	50.00%	28.00	70.00%	9.00	22.50%	3.00	7.50%
201400	Contabilidade Financeira I	100%	72.00	13.00	18.06%	13.00	18.06%	26.00	36.11%	46.00	63.89%	38.00	82.61%	7.00	15.22%	1.00	2.17%
201404	Introdução ao Direito	100%	64.00	8.00	12.50%	5.00	7.81%	13.00	20.31%	51.00	79.69%	42.00	82.35%	7.00	13.73%	2.00	3.92%
201452	Introdução à Gestão	100%	71.00	20.00	28.17%	2.00	2.82%	22.00	30.99%	49.00	69.01%	25.00	51.02%	20.00	40.82%	4.00	8.16%
<b>Semestre S2</b>		99%	57.14	16.57	29.00%	8.71	15.25%	25.29	44.25%	31.86	55.75%	22.57	70.85%	7.43	23.32%	1.86	5.83%
201405	Contabilidade Financeira II	100%	90.00	23.00	25.56%	32.00	35.56%	55.00	61.11%	35.00	38.89%	28.00	80.00%	4.00	11.43%	3.00	8.57%
201409	Fiscalidade I	100%	23.00	14.00	60.87%	1.00	4.35%	15.00	65.22%	8.00	34.78%	7.00	87.50%	1.00	12.50%	0.00	0.00%
201455	Economia II	100%	77.00	17.00	22.08%	15.00	19.48%	32.00	41.56%	45.00	58.44%	33.00	73.33%	10.00	22.22%	2.00	4.44%
201408	Direito Comercial e da Empresa	100%	8.00	1.00	12.50%	0.00	0.00%	1.00	12.50%	7.00	87.50%	2.00	28.57%	4.00	57.14%	1.00	14.29%
201456	Inglês para Negócios	100%	76.00	22.00	28.95%	8.00	10.53%	30.00	39.47%	46.00	60.53%	29.00	63.04%	14.00	30.43%	3.00	6.52%
201410	Marketing	100%	63.00	18.00	28.57%	0.00	0.00%	18.00	28.57%	45.00	71.43%	33.00	73.33%	12.00	26.67%	0.00	0.00%
201460	Direito da Empresa e do Trabalho	90%	63.00	21.00	33.33%	5.00	7.94%	26.00	41.27%	37.00	58.73%	26.00	70.27%	7.00	18.92%	4.00	10.81%
Código	Unidade Curricular do Programa	Cumprimento	Alunos Inscritos	Sem Elementos		Reprovados com nota negativa		Total sem aproveitamento		Aprovados		Aprovados 10-13		Aprovados 14-16		Aprovados 17-20	
				Nº	%	Nº	%	Nº	%	Nº	%	Nº	%	Nº	%	Nº	%
<b>2º ano</b>		99%	39.46	6.76	17.13%	8.29	21.02%	15.05	38.15%	24.40	61.85%	18.30	75.01%	5.06	20.75%	1.04	4.24%
<b>Semestre S1</b>		99%	43.29	8.14	18.81%	11.71	27.06%	19.86	45.87%	23.43	54.13%	18.86	80.49%	4.00	17.07%	0.57	2.44%
201413	Fiscalidade II	100%	14.00	6.00	42.86%	5.00	35.71%	11.00	78.57%	3.00	21.43%	2.00	66.67%	0.00	0.00%	1.00	33.33%
201412	Contabilidade Financeira III	100%	12.00	5.00	41.67%	4.00	33.33%	9.00	75.00%	3.00	25.00%	2.00	66.67%	1.00	33.33%	0.00	0.00%
201461	Fiscalidade	100%	49.00	6.00	12.24%	15.00	30.61%	21.00	42.86%	28.00	57.14%	20.00	71.43%	7.00	25.00%	1.00	3.57%
201411	Contabilidade de Gestão I	100%	52.00	6.00	11.54%	1.00	1.92%	7.00	13.46%	45.00	86.54%	36.00	80.00%	8.00	17.78%	1.00	2.22%
201415	Cálculo Financeiro	100%	75.00	22.00	29.33%	35.00	46.67%	57.00	76.00%	18.00	24.00%	15.00	83.33%	2.00	11.11%	1.00	5.56%
201430	Organização e Gestão da Informação	100%	43.00	4.00	9.30%	4.00	9.30%	8.00	18.60%	35.00	81.40%	28.00	80.00%	7.00	20.00%	0.00	0.00%
201414	Estatística	90%	58.00	8.00	13.79%	18.00	31.03%	26.00	44.83%	32.00	55.17%	29.00	90.62%	3.00	9.38%	0.00	0.00%
<b>Semestre S2</b>		100%	35.62	5.38	15.09%	4.88	13.68%	10.25	28.77%	25.38	71.23%	17.75	69.95%	6.12	24.14%	1.50	5.91%
201458	Fiscalidade III	100%	14.00	7.00	50.00%	4.00	28.57%	11.00	78.57%	3.00	21.43%	1.00	33.33%	1.00	33.33%	1.00	33.33%
201439	Mercados e Negociação Comercial	100%	41.00	4.00	9.76%	0.00	0.00%	4.00	9.76%	37.00	90.24%	10.00	27.03%	22.00	59.46%	5.00	13.51%
201457	Auditoria	100%	11.00	4.00	36.36%	1.00	9.09%	5.00	45.45%	6.00	54.55%	6.00	100.00%	0.00	0.00%	0.00	0.00%
201433	Investigação Operacional para Gestão	100%	55.00	9.00	16.36%	11.00	20.00%	20.00	36.36%	35.00	63.64%	28.00	80.00%	5.00	14.29%	2.00	5.71%
201416	Direito do Trabalho	100%	7.00	1.00	14.29%	1.00	14.29%	2.00	28.57%	5.00	71.43%	1.00	20.00%	2.00	40.00%	2.00	40.00%
201419	Contabilidade de Gestão II	100%	54.00	6.00	11.11%	6.00	11.11%	12.00	22.22%	42.00	77.78%	37.00	88.10%	5.00	11.90%	0.00	0.00%
201420	Análise e Planeamento Financeiro	100%	58.00	7.00	12.07%	10.00	17.24%	17.00	29.31%	41.00	70.69%	29.00	70.73%	11.00	26.83%	1.00	2.44%

## Relatório Anual de Curso

Elaborado pela Coordenação de Curso

Gestão / código: 9147

Página: 5

Código	Unidade Curricular	Cumprimento do Programa	Alunos Inscritos	Sem Elementos		Reprovados com nota negativa		Total sem aproveitamento		Aprovados		Aprovados 10-13		Aprovados 14-16		Aprovados 17-20	
				Nº	%	Nº	%	Nº	%	Nº	%	Nº	%	Nº	%	Nº	%
201440	Estratégia e Planeamento	100%	45.00	5.00	11.11%	6.00	13.33%	11.00	24.44%	34.00	75.56%	30.00	88.24%	3.00	8.82%	1.00	2.94%
3º ano		100%	18.44	1.67	9.04%	0.92	4.97%	2.58	14.01%	15.86	85.99%	9.03	56.92%	6.14	38.70%	0.69	4.38%
Semestre S1		100%	19.22	1.33	6.94%	1.00	5.20%	2.33	12.14%	16.89	87.86%	8.56	50.66%	7.44	44.08%	0.89	5.26%
201426	Contabilidade do Sector Público	100%	9.00	3.00	33.33%	0.00	0.00%	3.00	33.33%	6.00	66.67%	1.00	16.67%	4.00	66.67%	1.00	16.67%
201466	Comportamento Organizacional e Gestão de Recursos Humanos	100%	26.00	0.00	0.00%	0.00	0.00%	0.00	0.00%	26.00	100.00%	11.00	42.31%	11.00	42.31%	4.00	15.38%
201421	Controlo de Gestão	100%	33.00	2.00	6.06%	1.00	3.03%	3.00	9.09%	30.00	90.91%	24.00	80.00%	6.00	20.00%	0.00	0.00%
201425	Contabilidade Financeira Avançada	100%	9.00	2.00	22.22%	4.00	44.44%	6.00	66.67%	3.00	33.33%	3.00	100.00%	0.00	0.00%	0.00	0.00%
201462	Gestão da Produção e Operações Logísticas	100%	26.00	0.00	0.00%	1.00	3.85%	1.00	3.85%	25.00	96.15%	10.00	40.00%	15.00	60.00%	0.00	0.00%
201424	Gestão Financeira	100%	36.00	3.00	8.33%	1.00	2.78%	4.00	11.11%	32.00	88.89%	21.00	65.62%	8.00	25.00%	3.00	9.38%
201423	Contabilidade das Instituições Financeiras e Seguradoras	100%	7.00	1.00	14.29%	2.00	28.57%	3.00	42.86%	4.00	57.14%	4.00	100.00%	0.00	0.00%	0.00	0.00%
201464	Compreensão e Gestão da Inovação	100%	25.00	0.00	0.00%	0.00	0.00%	0.00	0.00%	25.00	100.00%	2.00	8.00%	23.00	92.00%	0.00	0.00%
201429	Estágio/ Projeto	100%	2.00	1.00	50.00%	0.00	0.00%	1.00	50.00%	1.00	50.00%	1.00	100.00%	0.00	0.00%	0.00	0.00%
Semestre S2		100%	17.67	2.00	11.32%	0.83	4.72%	2.83	16.04%	14.83	83.96%	9.50	64.04%	4.83	32.58%	0.50	3.37%
201429	Estágio/ Projeto	100%	30.00	5.00	16.67%	4.00	13.33%	9.00	30.00%	21.00	70.00%	8.00	38.10%	11.00	52.38%	2.00	9.52%
201428	Ética e Deontologia Profissional	100%	7.00	2.00	28.57%	0.00	0.00%	2.00	28.57%	5.00	71.43%	1.00	20.00%	4.00	80.00%	0.00	0.00%
201437	Simulação Empresarial	100%	25.00	0.00	0.00%	0.00	0.00%	0.00	0.00%	25.00	100.00%	21.00	84.00%	4.00	16.00%	0.00	0.00%
201434	Elaboração e Análise de Projetos	100%	29.00	1.00	3.45%	1.00	3.45%	2.00	6.90%	27.00	93.10%	19.00	70.37%	7.00	25.93%	1.00	3.70%
201427	Relato Financeiro e Prestação de Contas	100%	8.00	3.00	37.50%	0.00	0.00%	3.00	37.50%	5.00	62.50%	2.00	40.00%	3.00	60.00%	0.00	0.00%
201459	Simulação Contabilística Empresarial	100%	7.00	1.00	14.29%	0.00	0.00%	1.00	14.29%	6.00	85.71%	6.00	100.00%	0.00	0.00%	0.00	0.00%
<b>Resultados Globais</b>		<b>100%</b>	<b>41.19</b>	<b>8.77</b>	<b>21.29%</b>	<b>6.36</b>	<b>15.43%</b>	<b>15.13</b>	<b>36.72%</b>	<b>26.06</b>	<b>63.28%</b>	<b>18.27</b>	<b>70.11%</b>	<b>6.51</b>	<b>24.96%</b>	<b>1.29</b>	<b>4.93%</b>

## Relatório Anual de Curso

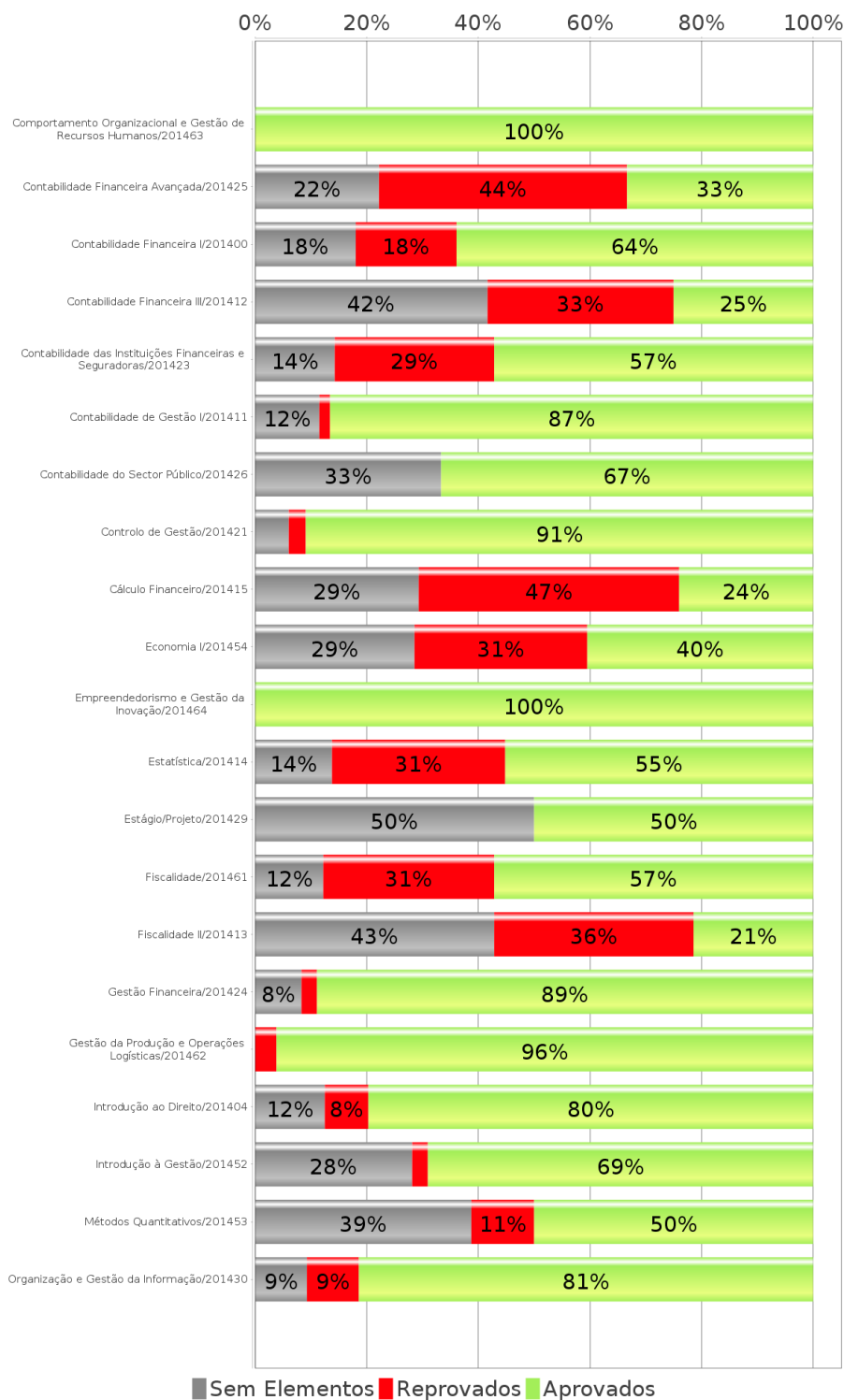
Elaborado pela Coordenação de Curso

Gestão / código: 9147

Página: 6

### 2.1 - Análise do Aproveitamento por Unidade Curricular

Figura 1. Aproveitamento do 1º semestre por unidade curricular



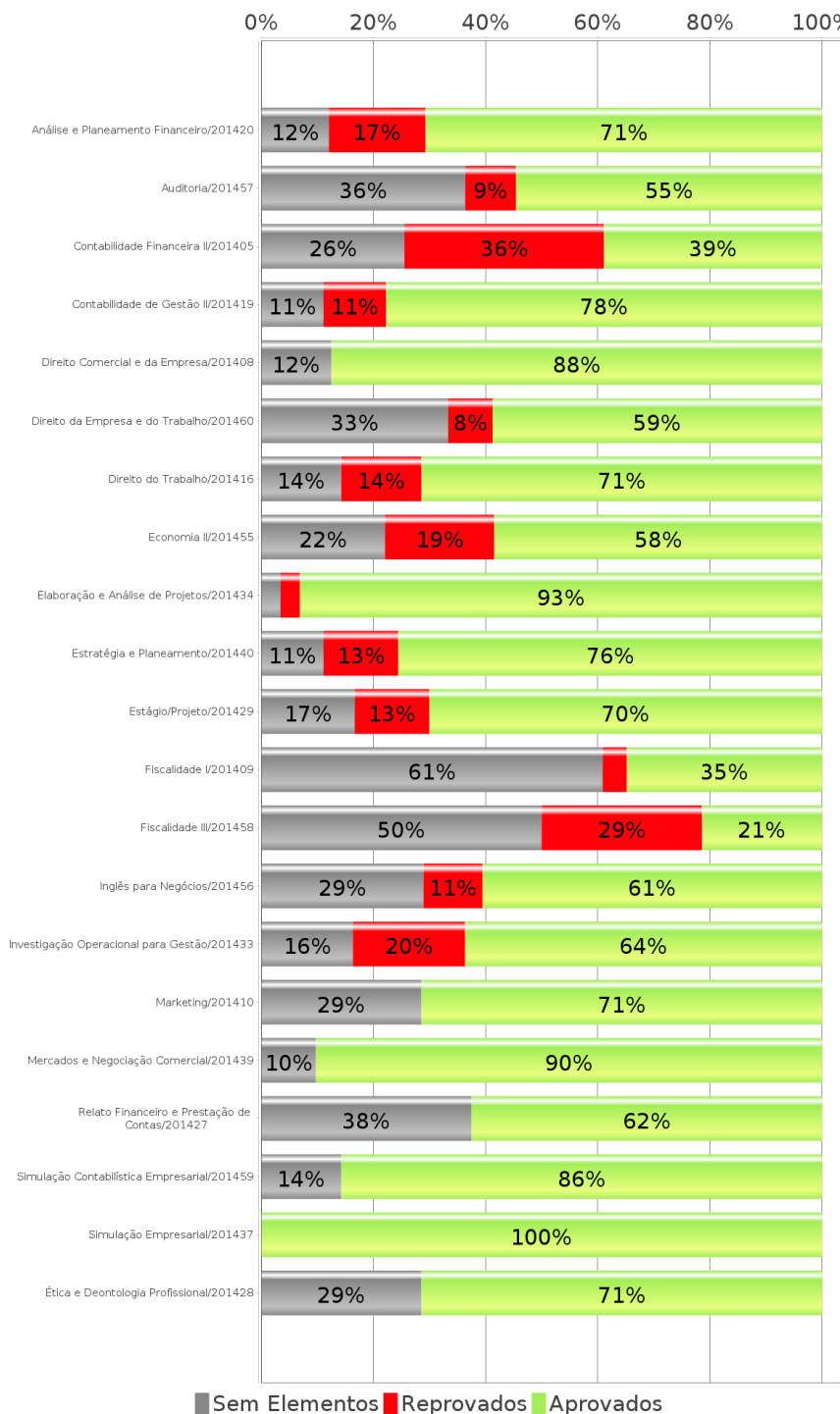
**Relatório Anual de Curso**

Elaborado pela Coordenação de Curso

Gestão / código: 9147

Página: 7

Figura 2. Aproveitamento do 2º semestre por unidade curricular



## Relatório Anual de Curso

Elaborado pela Coordenação de Curso

Gestão / código: 9147

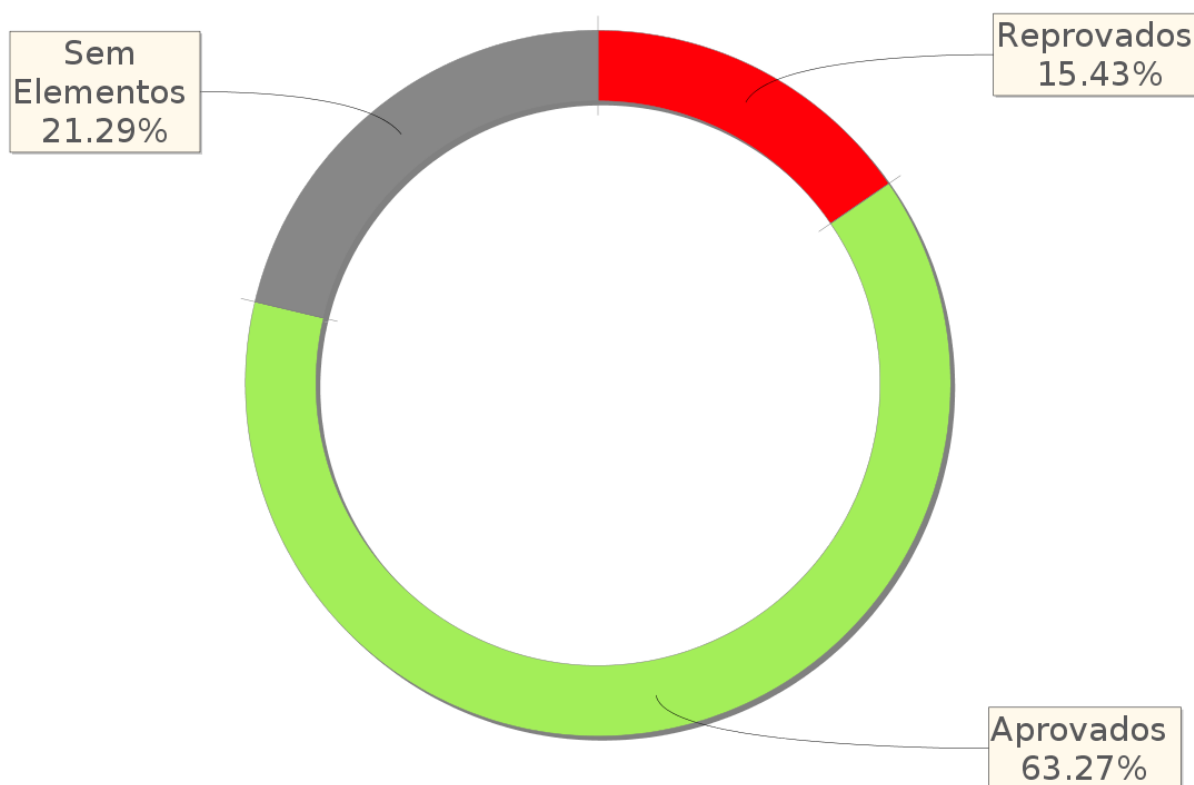
Página: 8

### 2.2 - Análise Global Aproveitamento

Tabela 2 - Resultados globais do aproveitamento por ano e semestre

Ano/Semestre	Sem Elementos	Reprovados	Aprovados
1º ano	27.24%	15.01%	57.76%
Semestre S1	25.88%	14.82%	59.30%
Semestre S2	29.00%	15.25%	55.75%
2º ano	17.13%	21.02%	61.85%
Semestre S1	18.81%	27.06%	54.13%
Semestre S2	15.09%	13.68%	71.23%
3º ano	9.04%	4.97%	85.99%
Semestre S1	6.94%	5.20%	87.86%
Semestre S2	11.32%	4.72%	83.96%
Resultados Globais	21.29%	15.43%	63.28%

Figura 3 - Taxa global de aproveitamento



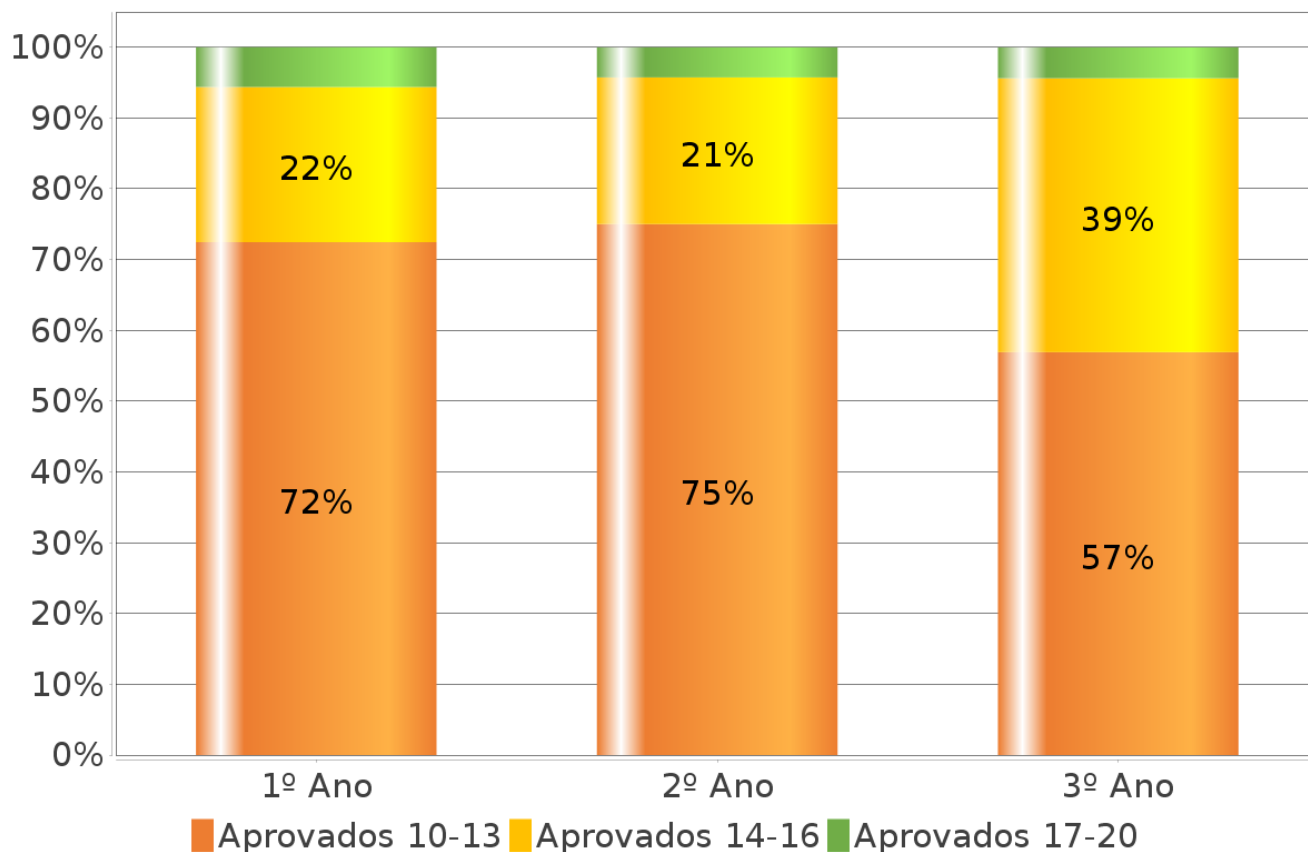
**Relatório Anual de Curso**

Elaborado pela Coordenação de Curso

Gestão / código: 9147

Página: 9

Figura 4 - Distribuição de notas dos alunos que obtiveram aproveitamento



## Relatório Anual de Curso

Elaborado pela Coordenação de Curso

Gestão / código: 9147

Página: 10

### 3 - Inquéritos Pedagógicos

Os inquéritos pedagógicos aos estudantes, da responsabilidade do Conselho Pedagógico, são respondidos online no final de cada semestre e visam a avaliação do funcionamento das Unidades Curriculares pelos estudantes. O inquérito pedagógico é constituído por 4 grupos de questões, às quais os estudantes respondem indicando o seu nível de concordância com cada uma das questões através de uma escala tipo Likert de 5 pontos (1- Nada Satisfeito; 2 – Pouco Satisfeito; 3 – Satisfeito; 4 – Bastante Satisfeito; 5 – Muito Satisfeito).

O primeiro grupo, correspondente à identificação da unidade curricular, é de preenchimento automático

O segundo grupo de questões reporta-se à avaliação da Unidade Curricular (Q1; Q2; Q3; Q4; Q5).

O terceiro grupo de questões é relativo aos docentes e não é objeto de avaliação deste relatório (Q6; Q7; Q8; Q9; Q10; Q11; Q12).

O quarto grupo de questões diz respeito à avaliação sobre as Instalações/Equipamentos/Outros Recursos (Q13; Q14; Q15; Q16; Q17).

#### Lista de Questões:

1. Q1 - Os conteúdos desta Unidade Curricular são importantes para o curso que frequenta.
2. Q2 - O programa previsto na ficha da Unidade Curricular foi cumprido.
3. Q3 - Os recursos/materiais disponibilizados foram úteis.
4. Q4 - Os momentos, as atividades e os critérios de avaliação na Unidade Curricular foram adequados.
5. Q5 - A articulação entre os diversos tipos de aulas (Teóricas, Teórico-Práticas, Práticas, Seminário, Orientação Tutória, Ensino Clínico, Estágio) foi adequada.
6. Q13 - As salas ou laboratórios onde decorreu a Unidade Curricular possuem mobiliário adequado.
7. Q14 - As dimensões das salas ou laboratórios onde decorreu a Unidade Curricular são adequadas ao número de estudantes.
8. Q15 - O equipamento das salas ou laboratórios onde decorreu a Unidade Curricular é adequado.
9. Q16 - Os meios informáticos estão disponíveis e são adequados.
10. Q17 - Os recursos bibliográficos, documentais ou online estão disponíveis e são adequados.

## Relatório Anual de Curso

Elaborado pela Coordenação de Curso

Gestão / código: 9147

Página: 11

### 3.1 - Resultados dos Inquéritos Pedagógicos

#### Lista de Questões

Q1 - Os conteúdos desta Unidade Curricular são importantes para o curso que frequenta.

Q2 - O programa previsto na ficha da Unidade Curricular foi cumprido.

Q3 - Os recursos/materiais disponibilizados foram úteis.

Q4 - Os momentos, as atividades e os critérios de avaliação na Unidade Curricular foram adequados.

Q5 - A articulação entre os diversos tipos de aulas (Teóricas, Teórico-Práticas, Práticas, Seminário, Orientação Tutória, Ensino Clínico, Estágio) foi adequada.

Q13 - As salas ou laboratórios onde decorreu a Unidade Curricular possuem mobiliário adequado.

Q14 - As dimensões das salas ou laboratórios onde decorreu a Unidade Curricular são adequadas ao número de estudantes.

Q15 - O equipamento das salas ou laboratórios onde decorreu a Unidade Curricular é adequado.

Q16 - Os meios informáticos estão disponíveis e são adequados.

Q17 - Os recursos bibliográficos, documentais ou online estão disponíveis e são adequados.

#### Resultados do 1º Semestre

Unidade Curricular	Curso	Unidade Curricular					Instalações					Insc.	Docen.	Resp. Esp.	Resps.	% Resps.
		Q1	Q2	Q3	Q4	Q5	Q13	Q14	Q15	Q16	Q17					
Fiscalidade II	Gestão	4,43	4,43	4,29	4,14	4,14	4,57	4,57	4,57	4,43	4,43	14	1	14	7	50%
Contabilidade Financeira III	Gestão	4,29	4,00	3,57	3,86	3,86	4,57	4,57	4,57	4,29	4,43	12	1	12	7	58%
Fiscalidade	Gestão	4,57	4,71	4,71	4,64	4,50	4,50	4,21	4,50	4,57	4,50	47	1	47	14	29%
Introdução à Gestão	Gestão	4,43	4,67	4,57	4,57	4,43	4,48	4,57	4,48	4,38	4,38	59	1	59	21	35%
Organização e Gestão da Informação	Gestão	4,21	4,43	3,64	4,29	4,00	4,64	4,36	4,64	4,57	3,93	41	1	41	14	34%
Introdução ao Direito	Gestão	4,19	4,52	4,33	4,38	4,33	4,33	4,38	4,33	4,24	4,24	64	1	64	21	32%
Contabilidade Financeira I	Gestão	4,52	4,20	4,04	4,04	3,80	4,24	4,40	4,24	4,24	4,16	72	1	72	25	34%
Estatística	Gestão	3,43	3,57	3,81	3,52	3,71	4,33	4,38	4,38	4,10	4,05	57	1	57	21	36%
Contabilidade de Gestão I	Gestão	4,44	4,06	4,06	4,17	4,22	4,50	3,61	4,44	4,39	4,28	50	1	50	18	36%
Economia I	Gestão	4,29	4,46	4,00	4,17	4,12	4,25	4,33	4,21	4,17	4,12	73	1	73	24	32%
Comportamento Organizacional e Gestão de Recursos Humanos	Gestão	4,57	4,71	4,57	4,64	4,64	4,21	4,07	4,07	4,00	4,07	26	1	26	14	53%
Gestão da Produção e Operações Logísticas	Gestão	4,64	4,64	4,50	4,64	4,64	4,07	4,14	4,07	3,93	4,07	26	1	26	14	53%
Empreendedorismo e Gestão da Inovação	Gestão	4,54	4,62	4,54	4,62	4,62	4,00	4,08	4,08	4,00	4,00	25	1	25	13	52%
Métodos Quantitativos	Gestão	3,55	3,91	3,77	3,82	3,64	3,95	4,05	3,95	3,86	3,95	69	1	69	22	31%
Controlo de Gestão	Gestão	4,06	4,06	3,71	3,65	3,65	4,06	4,00	3,88	3,82	3,82	33	1	33	17	51%




## Relatório Anual de Curso

Elaborado pela Coordenação de Curso

Gestão / código: 9147




Página: 12

Cálculo Financeiro	Gestão	4,42	4,62	4,31	4,12	4,35	3,50	3,92	3,77	4,08	4,23	73	1	73	26	35%
Gestão Financeira	Gestão	4,35	4,53	4,53	4,41	4,35	3,88	3,82	3,94	3,88	3,94	36	1	36	17	47%
Contabilidade das Instituições Financeiras e Seguradoras	Gestão	3,60	4,00	3,20	3,00	2,40	3,80	4,20	4,00	4,00	3,20	7	1	7	5	71%
Contabilidade Financeira Avançada	Gestão	4,60	4,40	4,40	4,20	4,20	3,40	4,00	3,40	3,40	3,80	9	1	9	5	55%
Contabilidade do Sector Público	Gestão	3,50	3,50	4,00	4,25	4,00	3,00	3,00	3,00	3,00	3,25	9	1	9	4	44%

Avaliação média das unidades em todas as questões	1	2	3	4	5
---	---	---	---	---	---

Resps.	% Resps.	Média	Desvio Padrão	95% Resps no intervalo	Média da Escola
309	38%	4,21	0,98	[2,3<->5,0]	4,34

Avaliação média das instalações em todas as questões	1	2	3	4	5
--	---	---	---	---	---

Resps.	% Resps.	Média	Desvio Padrão	95% Resps no intervalo	Média da Escola
309	38%	4,15	0,92	[2,3<->5,0]	4,33

## Resultados do 2º Semestre

Unidade Curricular	Curso	Unidade Curricular					Instalações					Insc.	Docen.	Resp. Esp.	Resps.	% Resps.
		Q1	Q2	Q3	Q4	Q5	Q13	Q14	Q15	Q16	Q17					
Direito do Trabalho	Gestão	5,00	5,00	5,00	5,00	5,00	5,00	5,00	5,00	5,00	5,00	7	1	7	2	28%
Fiscalidade I	Gestão	5,00	5,00	4,50	4,75	4,50	4,50	4,75	4,75	4,75	4,75	15	1	15	4	26%
Direito da Empresa e do Trabalho	Gestão	4,50	4,70	4,70	4,60	4,70	4,60	4,40	4,50	4,60	4,60	56	1	56	10	17%
Inglês para Negócios	Gestão	4,36	4,45	4,27	4,27	4,27	4,55	4,55	4,45	4,55	4,45	66	1	66	11	16%
Fiscalidade III	Gestão	4,50	4,00	4,00	4,25	4,50	4,50	4,50	4,50	4,50	4,50	14	1	14	4	28%
Direito Comercial e da Empresa	Gestão	5,00	4,67	5,00	5,00	4,67	4,00	4,67	4,33	4,67	4,67	8	1	8	3	37%
Auditoria	Gestão	4,33	4,33	4,00	4,33	4,33	4,33	4,33	4,33	4,33	4,33	11	1	11	3	27%
Marketing	Gestão	4,11	4,22	4,11	4,22	4,22	4,22	4,44	4,33	4,44	4,22	55	1	55	9	16%
Mercados e Negociação Comercial	Gestão	4,32	4,44	4,48	4,48	4,36	4,40	4,20	4,32	4,24	4,44	39	2	78	25	32%
Análise e Planeamento Financeiro	Gestão	4,56	4,75	4,56	4,56	4,50	4,19	4,38	4,25	4,19	4,31	56	1	56	16	28%
Economia II	Gestão	4,29	4,43	4,14	4,21	4,07	4,21	4,14	4,29	4,29	4,36	77	1	77	14	18%
Contabilidade de Gestão II	Gestão	4,31	4,75	4,44	4,50	4,56	4,19	4,31	4,19	4,25	4,31	52	1	52	16	30%
Contabilidade Financeira II	Gestão	4,50	4,86	4,50	4,36	4,36	4,21	4,14	4,29	4,36	4,21	90	1	90	14	15%
Estratégia e Planeamento	Gestão	4,17	4,50	3,42	4,08	3,75	4,42	4,33	4,33	3,83	3,58	43	1	43	12	27%

## Relatório Anual de Curso

Elaborado pela Coordenação de Curso

Gestão / código: 9147

Página: 13

Investigação Operacional para Gestão	Gestão	4,46	4,62	4,38	4,62	4,62	3,38	4,46	3,46	3,85	4,31	54	1	54	13	24%
Elaboração e Análise de Projetos	Gestão	4,80	4,60	4,20	4,40	4,60	3,40	3,80	3,60	3,60	3,80	29	1	29	5	17%
Estágio/Projeto	Gestão	4,75	3,75	3,75	3,75	3,75	3,25	3,25	3,25	3,25	3,75	29	7	203	4	1%
Ética e Deontologia Profissional	Gestão	3,67	3,67	3,67	3,33	3,67	2,67	3,67	3,00	3,67	3,67	7	1	7	3	42%
Simulação Empresarial	Gestão	4,60	4,20	4,00	4,20	3,80	3,40	3,20	3,00	3,40	3,40	25	1	25	5	20%
Relato Financeiro e Prestação de Contas	Gestão	4,33	4,33	4,33	4,33	4,33	2,67	3,33	2,67	3,67	3,67	8	1	8	3	37%
Simulação Contabilística Empresarial	Gestão	4,33	3,83	2,17	2,83	2,33	3,00	3,17	2,83	3,00	2,00	7	2	14	6	42%



Avaliação média das unidades em todas as questões	1	2	3	4	5

Resps.	% Resps.	Média	Desvio Padrão	95% Resps no intervalo	Média da Escola
182	18%	4,35	0,97	[2,4<->5,0]	4,31



Avaliação média das instalações em todas as questões	1	2	3	4	5

Resps.	% Resps.	Média	Desvio Padrão	95% Resps no intervalo	Média da Escola
182	18%	4,15	1,05	[2,1<->5,0]	4,17