

# Relatório Anual de Curso

## Relatório para a Direção da Escola e Coordenação de Curso

Enfermagem Veterinária

Licenciatura

Ciências Agrárias e Veterinárias

Escola Superior de Biociências de Elvas

Código: 9085

**Ano letivo: 2023/2024**

**Coordenador:** Laura Hernández Hurtado

**Membros da Coordenação:** Lina Luis Salgueiro Costa

---

## Índice

|  | Pag. |
|--|------|
| <b>1</b> Introdução.....   | 3    |
| <b>2</b> Resultados da Aprendizagem.....                         | 4    |
| <b>2.1</b> Análise do Aproveitamento por Unidade Curricular..... | 6    |
| <b>2.2</b> Análise Global Aproveitamento.....                    | 8    |
| <b>3</b> Inquéritos Pedagógicos.....                             | 10   |
| <b>3.1</b> Resultados dos Inquéritos Pedagógicos.....            | 11   |

## Relatório Anual de Curso

Elaborado pela Coordenação de Curso

Enfermagem Veterinária / código: 9085

Página: 3

### 1 - Introdução

Este documento, elaborado de acordo com a Deliberação n.º 2021/07 do Conselho Académico, apresenta o relatório do Ciclo de Estudos (CE) conducente ao grau de Licenciado em Enfermagem Veterinária referente ao ano letivo 2023/2024.

Foi elaborado com base nos Dossier Técnico-Pedagógicos (DTP) produzidos pelos docentes responsáveis das Unidades Curriculares do CE e com base nos resultados dos Inquéritos Pedagógicos respondidos pelos estudantes, os quais visam a avaliação do funcionamento das Unidades Curriculares por parte dos estudantes.

São apresentados os resultados da aprendizagem, sendo feita uma análise do aproveitamento por Unidade Curricular, bem como uma análise global do aproveitamento escolar. São ainda apresentados os resultados dos Inquéritos Pedagógicos.

**Relatório Anual de Curso**

Elaborado pela Coordenação de Curso

Enfermagem Veterinária / código: 9085

Página: 4

**2 - Resultados da Aprendizagem**

Tabela 1. Resumo dos resultados do processo de aprendizagem

| Código             | Unidade Curricular do Programa               | Cumprimento | Alunos Inscritos | Sem Elementos |        | Reprovados com nota negativa |        | Total sem aproveitamento |        | Aprovados |        | Aprovados 10-13 |        | Aprovados 14-16 |        | Aprovados 17-20 |        |       |        |
|--------------------|--|-------------|------------------|---------------|--------|------------------------------|--------|--------------------------|--------|-----------|--------|-----------------|--------|-----------------|--------|-----------------|--------|-------|--------|
|                    |  |             |                  | Nº            | %      | Nº                           | %      | Nº                       | %      | Nº        | %      | Nº              | %      | Nº              | %      | Nº              | %      | Nº    | %      |
| <b>1º ano</b>      |  |             |                  | 100%          | 70.52  | 16.37                        | 23.21% | 2.38                     | 3.38%  | 18.75     | 26.59% | 51.77           | 73.41% | 26.12           | 50.45% | 19.47           | 37.60% | 6.18  | 11.94% |
| <b>Semestre S1</b> |  |             |                  | 100%          | 66.20  | 17.40                        | 26.28% | 0.60                     | 0.91%  | 18.00     | 27.19% | 48.20           | 72.81% | 18.40           | 38.17% | 22.60           | 46.89% | 7.20  | 14.94% |
| 301053             | Estatística e Metodologia de Investigação    | 100%        | 65.00            | 10.00         | 15.38% | 1.00                         | 1.54%  | 11.00                    | 16.92% | 54.00     | 83.08% | 20.00           | 37.04% | 28.00           | 51.85% | 6.00            | 11.11% |       |        |
| 301001             | Anatomia Animal                              | 100%        | 75.00            | 30.00         | 40.00% | 1.00                         | 1.33%  | 31.00                    | 41.33% | 44.00     | 58.67% | 17.00           | 38.64% | 25.00           | 56.82% | 2.00            | 4.55%  |       |        |
| 301000             | Bioquímica Animal                            | 100%        | 60.00            | 8.00          | 13.33% | 0.00                         | 0.00%  | 8.00                     | 13.33% | 52.00     | 86.67% | 21.00           | 40.38% | 26.00           | 50.00% | 5.00            | 9.62%  |       |        |
| 301054             | Zootecnia e Melhoramento Animal              | 100%        | 64.00            | 20.00         | 31.25% | 0.00                         | 0.00%  | 20.00                    | 31.25% | 44.00     | 68.75% | 5.00            | 11.36% | 19.00           | 43.18% | 20.00           | 45.45% |       |        |
| 301005             | Comportamento e Bem-Estar Animal             | 100%        | 67.00            | 19.00         | 28.36% | 1.00                         | 1.49%  | 20.00                    | 29.85% | 47.00     | 70.15% | 29.00           | 61.70% | 15.00           | 31.91% | 3.00            | 6.38%  |       |        |
| <b>Semestre S2</b> |  |             |                  | 100%          | 74.83  | 15.33                        | 20.49% | 4.17                     | 5.57%  | 19.50     | 26.06% | 55.33           | 73.94% | 33.83           | 61.14% | 16.33           | 29.52% | 5.17  | 9.34%  |
| 301034             | Cuidados de Higiene e Estética Animal        | 100%        | 66.00            | 22.00         | 33.33% | 2.00                         | 3.03%  | 24.00                    | 36.36% | 42.00     | 63.64% | 32.00           | 76.19% | 10.00           | 23.81% | 0.00            | 0.00%  |       |        |
| 301033             | Citologia e Histologia Animal                | 100%        | 87.00            | 26.00         | 29.89% | 0.00                         | 0.00%  | 26.00                    | 29.89% | 61.00     | 70.11% | 43.00           | 70.49% | 17.00           | 27.87% | 1.00            | 1.64%  |       |        |
| 301007             | Fisiologia Animal                            | 100%        | 75.00            | 7.00          | 9.33%  | 12.00                        | 16.00% | 19.00                    | 25.33% | 56.00     | 74.67% | 44.00           | 78.57% | 11.00           | 19.64% | 1.00            | 1.79%  |       |        |
| 301025             | Empreendedorismo e Economia Circular         | 100%        | 65.00            | 12.00         | 18.46% | 0.00                         | 0.00%  | 12.00                    | 18.46% | 53.00     | 81.54% | 33.00           | 62.26% | 19.00           | 35.85% | 1.00            | 1.89%  |       |        |
| 301031             | Microbiologia e Imunologia                   | 100%        | 76.00            | 15.00         | 19.74% | 1.00                         | 1.32%  | 16.00                    | 21.05% | 60.00     | 78.95% | 6.00            | 10.00% | 26.00           | 43.33% | 28.00           | 46.67% |       |        |
| 301019             | Métodos Complementares de Diagnóstico        | 100%        | 80.00            | 10.00         | 12.50% | 10.00                        | 12.50% | 20.00                    | 25.00% | 60.00     | 75.00% | 45.00           | 75.00% | 15.00           | 25.00% | 0.00            | 0.00%  |       |        |
| <b>2º ano</b>      |  |             |                  | 100%          | 67.67  | 3.00                         | 4.43%  | 7.75                     | 11.45% | 10.75     | 15.89% | 56.92           | 84.11% | 31.00           | 54.47% | 17.42           | 30.60% | 8.50  | 14.93% |
| <b>Semestre S1</b> |  |             |                  | 100%          | 70.00  | 3.00                         | 4.29%  | 10.50                    | 15.00% | 13.50     | 19.29% | 56.50           | 80.71% | 28.33           | 50.15% | 17.67           | 31.27% | 10.50 | 18.58% |
| 301008             | Introdução à Farmacologia                    | 100%        | 78.00            | 3.00          | 3.85%  | 7.00                         | 8.97%  | 10.00                    | 12.82% | 68.00     | 87.18% | 45.00           | 66.18% | 21.00           | 30.88% | 2.00            | 2.94%  |       |        |
| 301032             | Parasitologia e Doenças Parasitárias         | 100%        | 73.00            | 10.00         | 13.70% | 13.00                        | 17.81% | 23.00                    | 31.51% | 50.00     | 68.49% | 39.00           | 78.00% | 11.00           | 22.00% | 0.00            | 0.00%  |       |        |
| 301014             | Patologia Médica                             | 100%        | 97.00            | 0.00          | 0.00%  | 38.00                        | 39.18% | 38.00                    | 39.18% | 59.00     | 60.82% | 33.00           | 55.93% | 22.00           | 37.29% | 4.00            | 6.78%  |       |        |
| 301056             | Enfermagem em Medicina Física e Reabilitação | 100%        | 46.00            | 0.00          | 0.00%  | 2.00                         | 4.35%  | 2.00                     | 4.35%  | 44.00     | 95.65% | 2.00            | 4.55%  | 13.00           | 29.55% | 29.00           | 65.91% |       |        |
| 301016             | Enfermagem em Clínica de Doenças Infeciosas  | 100%        | 62.00            | 3.00          | 4.84%  | 2.00                         | 3.23%  | 5.00                     | 8.06%  | 57.00     | 91.94% | 41.00           | 71.93% | 14.00           | 24.56% | 2.00            | 3.51%  |       |        |
| 301013             | Nutrição e Alimentação                       | 100%        | 64.00            | 2.00          | 3.12%  | 1.00                         | 1.56%  | 3.00                     | 4.69%  | 61.00     | 95.31% | 10.00           | 16.39% | 25.00           | 40.98% | 26.00           | 42.62% |       |        |
| <b>Semestre S2</b> |  |             |                  | 100%          | 65.33  | 3.00                         | 4.59%  | 5.00                     | 7.65%  | 8.00      | 12.24% | 57.33           | 87.76% | 33.67           | 58.72% | 17.17           | 29.94% | 6.50  | 11.34% |
| 301057             | Atividades Hospitalares e de Campo I         | 100%        | 54.00            | 0.00          | 0.00%  | 1.00                         | 1.85%  | 1.00                     | 1.85%  | 53.00     | 98.15% | 1.00            | 1.89%  | 28.00           | 52.83% | 24.00           | 45.28% |       |        |
| 301039             | Reprodução e                                 | 100%        | 76.00            | 5.00          | 6.58%  | 6.00                         | 7.89%  | 11.00                    | 14.47% | 65.00     | 85.53% | 27.00           | 41.54% | 29.00           | 44.62% | 9.00            | 13.85% |       |        |

## Relatório Anual de Curso

Elaborado pela Coordenação de Curso

Enfermagem Veterinária / código: 9085

Página: 5

| Código                    | Unidade Curricular do Programa   | Cumprimento do Programa | Alunos Inscritos | Sem Elementos |               | Reprovados com nota negativa |              | Total sem aproveitamento |               | Aprovados    |               | Aprovados 10-13 |               | Aprovados 14-16 |               | Aprovados 17-20 |               |
|---------------------------|--|-------------------------|------------------|---------------|---------------|------------------------------|--------------|--------------------------|---------------|--------------|---------------|-----------------|---------------|-----------------|---------------|-----------------|---------------|
|                           |  |                         |                  | Nº            | %             | Nº                           | %            | Nº                       | %             | Nº           | %             | Nº              | %             | Nº              | %             | Nº              | %             |
| 301018                    | Obstetrícia Animal Fundamentos de Anestesiologia e de Técnica Operatória | 100%                    | 64.00            | 5.00          | 7.81%         | 7.00                         | 10.94%       | 12.00                    | 18.75%        | 52.00        | 81.25%        | 33.00           | 63.46%        | 18.00           | 34.62%        | 1.00            | 1.92%         |
| 301040                    | Enfermagem em Clínica de Novos Animais de Companhia                      | 100%                    | 60.00            | 0.00          | 0.00%         | 8.00                         | 13.33%       | 8.00                     | 13.33%        | 52.00        | 86.67%        | 28.00           | 53.85%        | 19.00           | 36.54%        | 5.00            | 9.62%         |
| 301036                    | Análises Clínicas  | 100%                    | 71.00            | 3.00          | 4.23%         | 8.00                         | 11.27%       | 11.00                    | 15.49%        | 60.00        | 84.51%        | 54.00           | 90.00%        | 6.00            | 10.00%        | 0.00            | 0.00%         |
| 301043                    | Enfermagem em Clínica de Animais de Produção                             | 100%                    | 67.00            | 5.00          | 7.46%         | 0.00                         | 0.00%        | 5.00                     | 7.46%         | 62.00        | 92.54%        | 59.00           | 95.16%        | 3.00            | 4.84%         | 0.00            | 0.00%         |
| 3º ano                    | Semestre S1  | 100%                    | 54.29            | 11.36         | 20.92%        | 1.36                         | 2.50%        | 12.71                    | 23.42%        | 41.57        | 76.58%        | 10.29           | 24.74%        | 18.86           | 45.36%        | 12.43           | 29.90%        |
| 301024                    | Enfermagem em Clínica de Animais de Companhia                            | 100%                    | 57.00            | 11.00         | 19.30%        | 3.00                         | 5.26%        | 14.00                    | 24.56%        | 43.00        | 75.44%        | 15.00           | 34.88%        | 22.00           | 51.16%        | 6.00            | 13.95%        |
| 301058                    | Inspecção, Saúde Pública e Segurança Alimentar                           | 100%                    | 61.00            | 1.00          | 1.64%         | 0.00                         | 0.00%        | 1.00                     | 1.64%         | 60.00        | 98.36%        | 26.00           | 43.33%        | 29.00           | 48.33%        | 5.00            | 8.33%         |
| 301046                    | Enfermagem em Clínica de Equinos   | 100%                    | 52.00            | 2.00          | 3.85%         | 0.00                         | 0.00%        | 2.00                     | 3.85%         | 50.00        | 96.15%        | 39.00           | 78.00%        | 10.00           | 20.00%        | 1.00            | 2.00%         |
| 301061                    | Atividades Hospitalares e de Campo II                                    | 100%                    | 4.00             | 2.00          | 50.00%        | 0.00                         | 0.00%        | 2.00                     | 50.00%        | 2.00         | 50.00%        | 0.00            | 0.00%         | 0.00            | 0.00%         | 2.00            | 100.00%       |
| 301049                    | Enfermagem em Clínica de Animais de Parques Zoológicos                   | 100%                    | 50.00            | 0.00          | 0.00%         | 0.00                         | 0.00%        | 0.00                     | 0.00%         | 50.00        | 100.00%       | 5.00            | 10.00%        | 17.00           | 34.00%        | 28.00           | 56.00%        |
| 301060                    | Urgências e Cuidados de Enfermagem                                       | 100%                    | 62.00            | 2.00          | 3.23%         | 9.00                         | 14.52%       | 11.00                    | 17.74%        | 51.00        | 82.26%        | 25.00           | 49.02%        | 22.00           | 43.14%        | 4.00            | 7.84%         |
| 301059                    | Ética, Deontologia e Técnicas de Comunicação em Clínica Veterinária      | 100%                    | 40.00            | 1.00          | 2.50%         | 0.00                         | 0.00%        | 1.00                     | 2.50%         | 39.00        | 97.50%        | 13.00           | 33.33%        | 24.00           | 61.54%        | 2.00            | 5.13%         |
| Semestre S2               | Estágio  | 100%                    | 62.00            | 20.00         | 32.26%        | 1.00                         | 1.61%        | 21.00                    | 33.87%        | 41.00        | 66.13%        | 3.00            | 7.32%         | 20.00           | 48.78%        | 18.00           | 43.90%        |
| 301026                    | Estágio  | 100%                    | 62.00            | 20.00         | 32.26%        | 1.00                         | 1.61%        | 21.00                    | 33.87%        | 41.00        | 66.13%        | 3.00            | 7.32%         | 20.00           | 48.78%        | 18.00           | 43.90%        |
| <b>Resultados Globais</b> |  |                         |                  | <b>10.24</b>  | <b>15.96%</b> | <b>3.83</b>                  | <b>5.97%</b> | <b>14.07</b>             | <b>21.93%</b> | <b>50.08</b> | <b>78.07%</b> | <b>22.47</b>    | <b>44.86%</b> | <b>18.58</b>    | <b>37.10%</b> | <b>9.04</b>     | <b>18.04%</b> |

## Relatório Anual de Curso

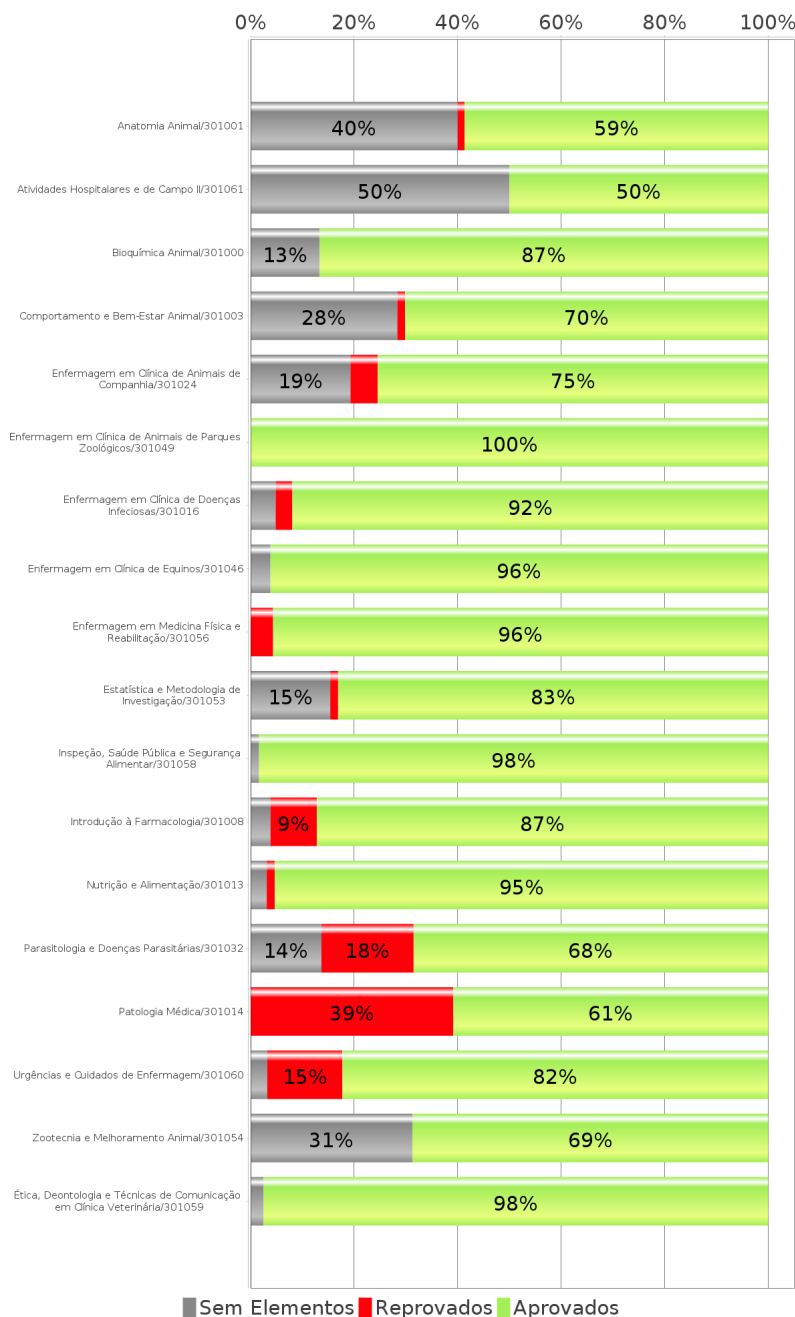
Elaborado pela Coordenação de Curso

Enfermagem Veterinária / código: 9085

Página: 6

### 2.1 - Análise do Aproveitamento por Unidade Curricular

Figura 1. Aproveitamento do 1º semestre por unidade curricular



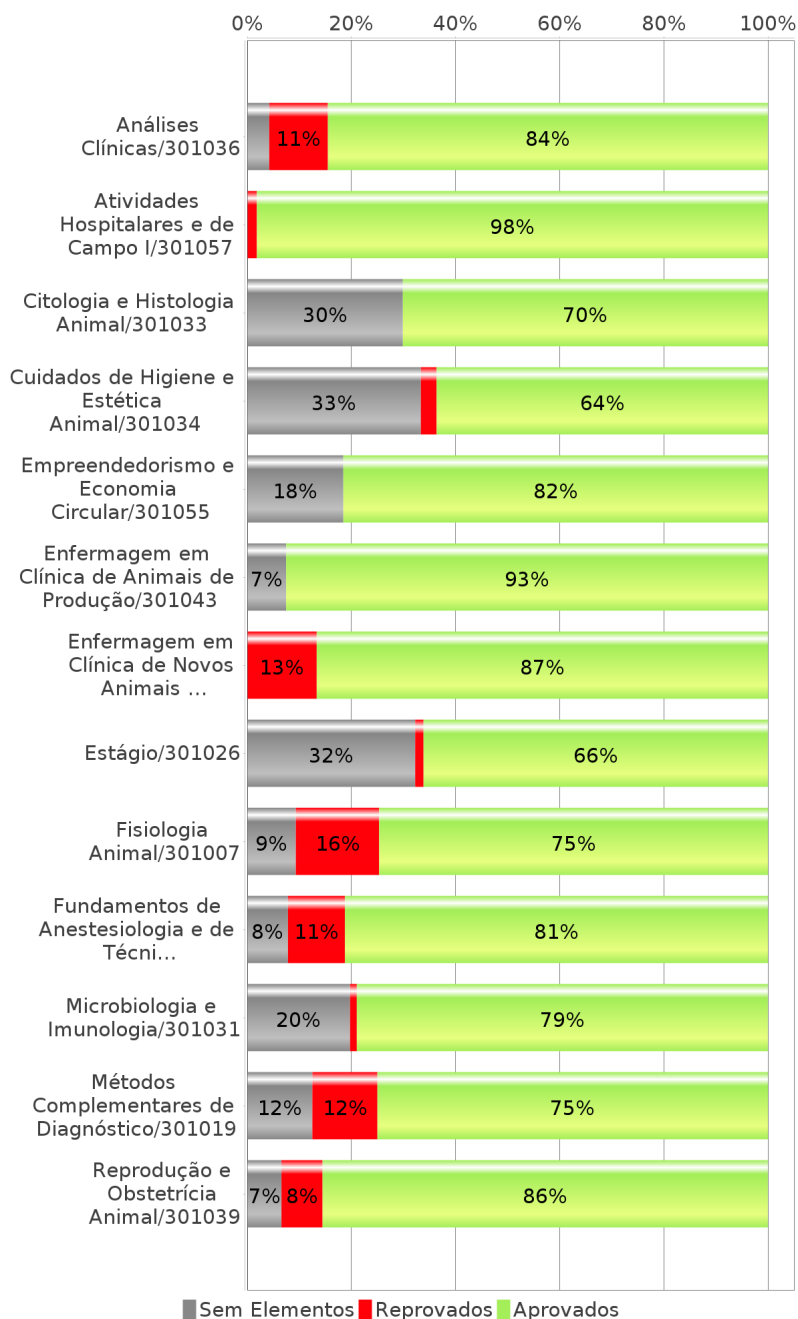
**Relatório Anual de Curso**

Elaborado pela Coordenação de Curso

Enfermagem Veterinária / código: 9085

Página: 7

Figura 2. Aproveitamento do 2º semestre por unidade curricular



**Relatório Anual de Curso**

Elaborado pela Coordenação de Curso

Enfermagem Veterinária / código: 9085

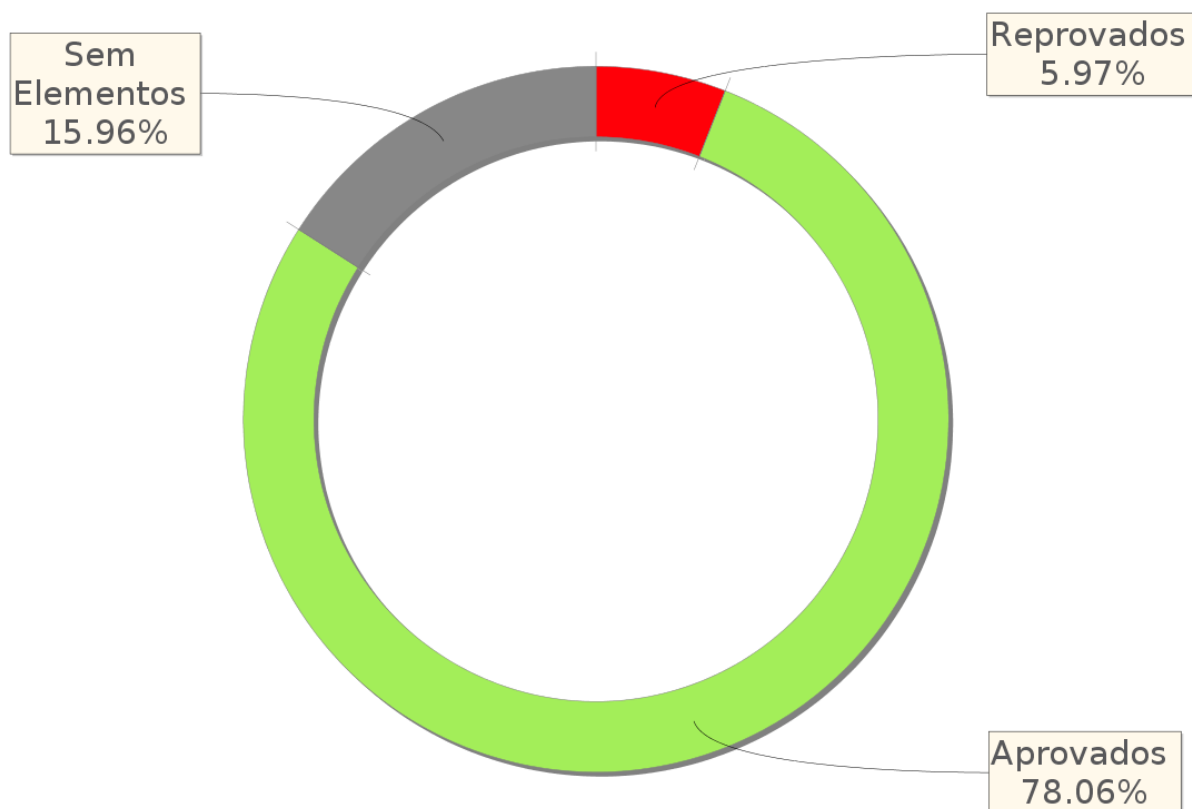
Página: 8

**2.2 - Análise Global Aproveitamento**

Tabela 2 - Resultados globais do aproveitamento por ano e semestre

| Ano/Semestre              | Sem Elementos | Reprovados   | Aprovados     |
|---------------------------|---------------|--------------|---------------|
| 1º ano                    | 23.21%        | 3.38%        | 73.41%        |
| Semestre S1               | 26.28%        | 0.91%        | 72.81%        |
| Semestre S2               | 20.49%        | 5.57%        | 73.94%        |
| 2º ano                    | 4.43%         | 11.45%       | 84.11%        |
| Semestre S1               | 4.29%         | 15.00%       | 80.71%        |
| Semestre S2               | 4.59%         | 7.65%        | 87.76%        |
| 3º ano                    | 20.92%        | 2.50%        | 76.58%        |
| Semestre S1               | 5.83%         | 3.68%        | 90.49%        |
| Semestre S2               | 32.26%        | 1.61%        | 66.13%        |
| <b>Resultados Globais</b> | <b>15.96%</b> | <b>5.97%</b> | <b>78.07%</b> |

Figura 3 - Taxa global de aproveitamento



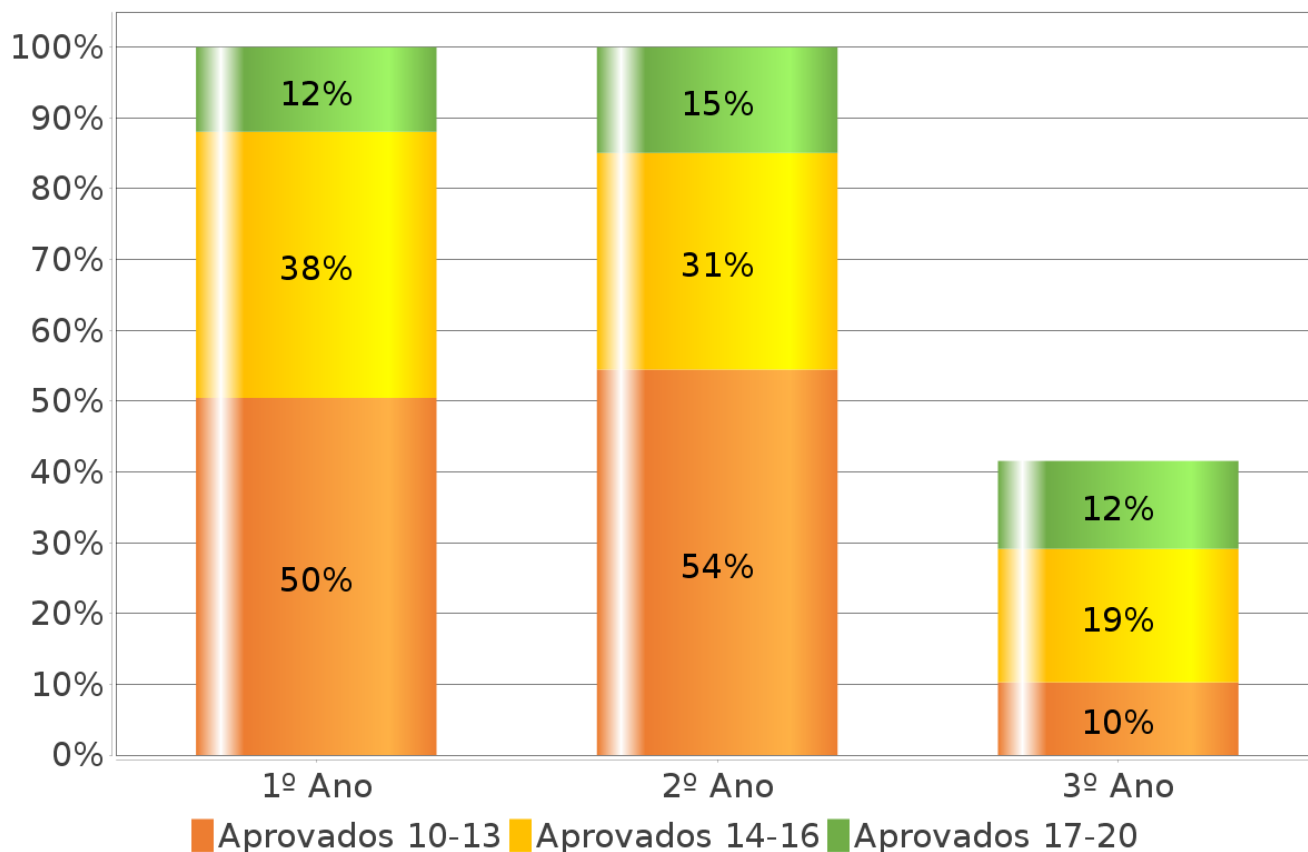
Relatório Anual de Curso

Elaborado pela Coordenação de Curso

Enfermagem Veterinária / código: 9085

Página: 9

Figura 4 - Distribuição de notas dos alunos que obtiveram aproveitamento



## Relatório Anual de Curso

Elaborado pela Coordenação de Curso

Enfermagem Veterinária / código: 9085

Página: 10

### 3 - Inquéritos Pedagógicos

Os inquéritos pedagógicos aos estudantes, da responsabilidade do Conselho Pedagógico, são respondidos online no final de cada semestre e visam a avaliação do funcionamento das Unidades Curriculares pelos estudantes. O inquérito pedagógico é constituído por 4 grupos de questões, às quais os estudantes respondem indicando o seu nível de concordância com cada uma das questões através de uma escala tipo Likert de 5 pontos (1- Nada Satisfeito; 2 – Pouco Satisfeito; 3 – Satisfeito; 4 – Bastante Satisfeito; 5 – Muito Satisfeito).

O primeiro grupo, correspondente à identificação da unidade curricular, é de preenchimento automático

O segundo grupo de questões reporta-se à avaliação da Unidade Curricular (Q1; Q2; Q3; Q4; Q5).

O terceiro grupo de questões é relativo aos docentes e não é objeto de avaliação deste relatório (Q6; Q7; Q8; Q9; Q10; Q11; Q12).

O quarto grupo de questões diz respeito à avaliação sobre as Instalações/Equipamentos/Outros Recursos (Q13; Q14; Q15; Q16; Q17).

#### Lista de Questões:

1. Q1 - Os conteúdos desta Unidade Curricular são importantes para o curso que frequenta.
2. Q2 - O programa previsto na ficha da Unidade Curricular foi cumprido.
3. Q3 - Os recursos/materiais disponibilizados foram úteis.
4. Q4 - Os momentos, as atividades e os critérios de avaliação na Unidade Curricular foram adequados.
5. Q5 - A articulação entre os diversos tipos de aulas (Teóricas, Teórico-Práticas, Práticas, Seminário, Orientação Tutória, Ensino Clínico, Estágio) foi adequada.
6. Q13 - As salas ou laboratórios onde decorreu a Unidade Curricular possuem mobiliário adequado.
7. Q14 - As dimensões das salas ou laboratórios onde decorreu a Unidade Curricular são adequadas ao número de estudantes.
8. Q15 - O equipamento das salas ou laboratórios onde decorreu a Unidade Curricular é adequado.
9. Q16 - Os meios informáticos estão disponíveis e são adequados.
10. Q17 - Os recursos bibliográficos, documentais ou online estão disponíveis e são adequados.

## Relatório Anual de Curso

Elaborado pela Coordenação de Curso

Enfermagem Veterinária / código: 9085

Página: 11

### 3.1 - Resultados dos Inquéritos Pedagógicos

#### Lista de Questões

Q1 - Os conteúdos desta Unidade Curricular são importantes para o curso que frequenta.

Q2 - O programa previsto na ficha da Unidade Curricular foi cumprido.

Q3 - Os recursos/materiais disponibilizados foram úteis.

Q4 - Os momentos, as atividades e os critérios de avaliação na Unidade Curricular foram adequados.

Q5 - A articulação entre os diversos tipos de aulas (Teóricas, Teórico-Práticas, Práticas, Seminário, Orientação Tutória, Ensino Clínico, Estágio) foi adequada.

Q13 - As salas ou laboratórios onde decorreu a Unidade Curricular possuem mobiliário adequado.

Q14 - As dimensões das salas ou laboratórios onde decorreu a Unidade Curricular são adequadas ao número de estudantes.

Q15 - O equipamento das salas ou laboratórios onde decorreu a Unidade Curricular é adequado.

Q16 - Os meios informáticos estão disponíveis e são adequados.

Q17 - Os recursos bibliográficos, documentais ou online estão disponíveis e são adequados.

#### Resultados do 1º Semestre

| Unidade Curricular  | Curso                  | Unidade Curricular |      |      |      |      | Instalações |      |      |      |      | Insc. | Docen. | Resp. Esp. | Resps. | % Resps. |
|---|------------------------|--------------------|------|------|------|------|-------------|------|------|------|------|-------|--------|------------|--------|----------|
|   |                        | Q1                 | Q2   | Q3   | Q4   | Q5   | Q13         | Q14  | Q15  | Q16  | Q17  |       |        |            |        |          |
| Bioquímica Animal   | Enfermagem Veterinária | 4.83               | 4.83 | 4.83 | 4.80 | 4.80 | 4.70        | 4.53 | 4.67 | 4.50 | 4.67 | 60    | 1      | 60         | 30     | 50%      |
| Zootecnia e Melhoramento Animal                                     | Enfermagem Veterinária | 4.77               | 4.88 | 4.92 | 4.85 | 4.69 | 4.58        | 4.58 | 4.58 | 4.65 | 4.54 | 46    | 1      | 46         | 26     | 56%      |
| Estatística e Metodologia de Investigação                           | Enfermagem Veterinária | 3.63               | 4.62 | 4.47 | 4.45 | 4.40 | 4.43        | 4.47 | 4.45 | 4.42 | 4.35 | 58    | 2      | 116        | 60     | 51%      |
| Comportamento e Bem-Estar Animal                                    | Enfermagem Veterinária | 4.64               | 4.41 | 4.34 | 4.16 | 3.86 | 4.27        | 4.29 | 4.23 | 4.30 | 4.30 | 49    | 2      | 98         | 56     | 57%      |
| Inspecção, Saúde Pública e Segurança Alimentar                      | Enfermagem Veterinária | 4.11               | 4.68 | 4.63 | 4.79 | 4.74 | 4.26        | 4.16 | 4.16 | 4.26 | 4.32 | 61    | 1      | 61         | 19     | 31%      |
| Enfermagem em Clínica de Equinos                                    | Enfermagem Veterinária | 4.64               | 4.57 | 4.21 | 4.21 | 4.29 | 4.14        | 4.14 | 4.21 | 4.29 | 4.36 | 52    | 1      | 52         | 14     | 26%      |
| Anatomia Animal   | Enfermagem Veterinária | 4.70               | 4.73 | 4.58 | 4.47 | 4.42 | 4.28        | 4.10 | 4.24 | 4.18 | 4.27 | 57    | 3      | 171        | 96     | 56%      |
| Enfermagem em Clínica de Animais de Parques Zoológicos              | Enfermagem Veterinária | 4.21               | 4.50 | 4.43 | 4.64 | 4.36 | 4.21        | 4.29 | 4.21 | 4.14 | 4.00 | 50    | 1      | 50         | 14     | 28%      |
| Urgências e Cuidados de Enfermagem                                  | Enfermagem Veterinária | 4.88               | 4.85 | 4.79 | 4.71 | 4.59 | 4.18        | 3.76 | 4.06 | 4.41 | 4.35 | 62    | 2      | 124        | 34     | 27%      |
| Ética, Deontologia e Técnicas de Comunicação em Clínica Veterinária | Enfermagem Veterinária | 3.36               | 3.36 | 2.73 | 3.55 | 2.73 | 4.18        | 4.18 | 4.18 | 4.09 | 3.82 | 40    | 1      | 40         | 11     | 27%      |
| Nutrição e Alimentação  | Enfermagem Veterinária | 4.58               | 4.73 | 4.69 | 4.73 | 4.58 | 4.04        | 3.77 | 3.81 | 3.92 | 4.12 | 64    | 1      | 64         | 26     | 40%      |
| Enfermagem em Clínica de  | Enfermagem Veterinária | 4.76               | 4.79 | 4.67 | 4.73 | 4.30 | 4.06        | 3.30 | 3.76 | 4.09 | 4.36 | 59    | 2      | 118        | 33     | 27%      |

## Relatório Anual de Curso

Elaborado pela Coordenação de Curso

Enfermagem Veterinária / código: 9085

Página: 12

| Unidade Curricular                           | Curso                  | Q1   | Q2   | Q3   | Q4   | Q5   | Q13  | Q14  | Q15  | Q16  | Q17  | Insc. | Docen. | Resp. Esp. | Resps. | % Resps. |
|--|------------------------|------|------|------|------|------|------|------|------|------|------|-------|--------|------------|--------|----------|
| Animais de Companhia                         | Enfermagem Veterinária | 4.61 | 4.34 | 4.38 | 4.23 | 4.28 | 3.91 | 3.78 | 3.89 | 3.92 | 3.97 | 79    | 2      | 158        | 64     | 40%      |
| Introdução à Farmacologia                    | Enfermagem Veterinária | 4.19 | 4.41 | 4.39 | 4.24 | 4.34 | 3.78 | 3.46 | 3.80 | 3.95 | 3.97 | 73    | 2      | 146        | 59     | 40%      |
| Parasitologia e Doenças Parasitárias         | Enfermagem Veterinária | 4.65 | 4.52 | 4.37 | 4.35 | 4.37 | 3.79 | 3.18 | 3.72 | 3.87 | 4.07 | 97    | 2      | 194        | 71     | 36%      |
| Patologia Médica                             | Enfermagem Veterinária | 4.44 | 3.59 | 3.41 | 3.22 | 2.81 | 3.66 | 3.47 | 3.62 | 3.22 | 3.50 | 62    | 1      | 62         | 32     | 51%      |
| Enfermagem em Clínica de Doenças Infecciosas | Enfermagem Veterinária | 4.38 | 4.48 | 4.48 | 4.52 | 4.48 | 3.38 | 3.10 | 3.19 | 3.67 | 3.90 | 46    | 1      | 46         | 21     | 45%      |
| Enfermagem em Medicina Física e Reabilitação | Enfermagem Veterinária | 5.00 | 5.00 | 4.00 | 5.00 | 3.00 | 1.00 | 1.00 | 2.00 | 1.00 | 3.00 | 4     | 1      | 4          | 1      | 25%      |
| Atividades Hospitalares e de Campo II        | Enfermagem Veterinária |      |      |      |      |      |      |      |      |      |      |       |        |            |        |          |



| Avaliação média das unidades em todas as questões | 1 | 2 | 3 | 4 | 5 |
|---|---|---|---|---|---|
|   |   |   |   |   |   |

| Resps. | % Resps. | Média | Desvio Padrão | 95% Resps no intervalo | Média da Escola |
|--------|----------|-------|---------------|------------------------|-----------------|
| 667    | 41%      | 4.42  | 0.91          | [2.6<->5.0]            | 4.49            |



| Avaliação média das instalações em todas as questões | 1 | 2 | 3 | 4 | 5 |
|--|---|---|---|---|---|
|  |   |   |   |   |   |

| Resps. | % Resps. | Média | Desvio Padrão | 95% Resps no intervalo | Média da Escola |
|--------|----------|-------|---------------|------------------------|-----------------|
| 667    | 41%      | 4.06  | 1.09          | [1.9<->5.0]            | 4.21            |

## Resultados do 2º Semestre

| Unidade Curricular                                    | Curso                  | Unidade Curricular |      |      |      |      | Instalações |      |      |      |      | Insc. | Docen. | Resp. Esp. | Resps. | % Resps. |
|---|------------------------|--------------------|------|------|------|------|-------------|------|------|------|------|-------|--------|------------|--------|----------|
|   |                        | Q1                 | Q2   | Q3   | Q4   | Q5   | Q13         | Q14  | Q15  | Q16  | Q17  |       |        |            |        |          |
| Fisiologia Animal                                     | Enfermagem Veterinária | 4.62               | 4.62 | 4.42 | 4.38 | 4.17 | 4.17        | 4.33 | 4.21 | 4.29 | 4.25 | 75    | 1      | 75         | 24     | 32%      |
| Microbiologia e Imunologia                            | Enfermagem Veterinária | 4.59               | 4.63 | 4.70 | 4.67 | 4.63 | 4.26        | 4.11 | 4.22 | 4.26 | 4.19 | 71    | 1      | 71         | 27     | 38%      |
| Métodos Complementares de Diagnóstico                 | Enfermagem Veterinária | 4.68               | 4.68 | 4.68 | 4.66 | 4.64 | 4.05        | 3.82 | 4.05 | 4.25 | 4.30 | 80    | 2      | 160        | 44     | 27%      |
| Cuidados de Higiene e Estética Animal                 | Enfermagem Veterinária | 4.47               | 4.53 | 4.42 | 4.47 | 4.58 | 4.11        | 4.00 | 4.00 | 4.00 | 3.89 | 48    | 1      | 48         | 19     | 39%      |
| Citologia e Histologia Animal                         | Enfermagem Veterinária | 4.50               | 4.46 | 4.35 | 4.28 | 4.24 | 3.98        | 3.93 | 3.76 | 3.96 | 3.93 | 78    | 2      | 156        | 46     | 29%      |
| Empreendedorismo e Economia Circular                  | Enfermagem Veterinária | 2.61               | 3.61 | 3.00 | 3.17 | 3.13 | 4.00        | 4.00 | 4.04 | 3.74 | 3.65 | 58    | 1      | 58         | 23     | 39%      |
| Enfermagem em Clínica de Novos Animais de Companhia   | Enfermagem Veterinária | 4.67               | 4.44 | 4.44 | 4.44 | 4.33 | 3.89        | 3.56 | 3.67 | 3.89 | 4.33 | 60    | 1      | 60         | 9      | 15%      |
| Fundamentos de Anestesiologia e de Técnica Operatória | Enfermagem Veterinária | 4.57               | 4.36 | 4.36 | 4.25 | 4.25 | 3.61        | 3.68 | 3.75 | 3.82 | 4.25 | 65    | 3      | 195        | 28     | 14%      |
| Análises Clínicas                                     | Enfermagem Veterinária | 4.11               | 3.95 | 3.53 | 3.21 | 3.84 | 3.63        | 3.37 | 3.63 | 3.63 | 3.68 | 71    | 1      | 71         | 19     | 26%      |

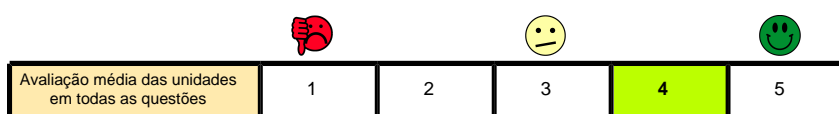
## Relatório Anual de Curso

Elaborado pela Coordenação de Curso

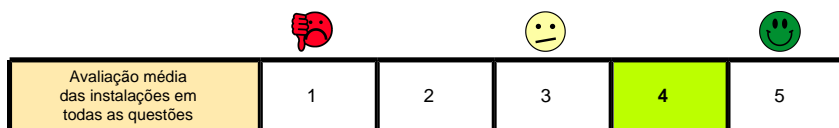
Enfermagem Veterinária / código: 9085

Página: 13

|  |                        |      |      |      |      |      |      |      |      |      |      |    |    |     |    |     |
|--|------------------------|------|------|------|------|------|------|------|------|------|------|----|----|-----|----|-----|
| Enfermagem em Clínica de Animais de Produção | Enfermagem Veterinária | 4.60 | 4.20 | 4.00 | 4.00 | 4.10 | 3.40 | 3.40 | 3.40 | 3.50 | 3.70 | 67 | 1  | 67  | 10 | 4%  |
| Reprodução e Obstetrícia Animal              | Enfermagem Veterinária | 4.39 | 4.18 | 4.21 | 3.94 | 4.06 | 3.42 | 3.36 | 3.33 | 3.36 | 3.76 | 76 | 2  | 152 | 33 | 21% |
| Atividades Hospitalares e de Campo I         | Enfermagem Veterinária | 4.46 | 4.27 | 4.31 | 4.29 | 4.24 | 3.27 | 3.08 | 3.29 | 3.41 | 3.75 | 54 | 5  | 270 | 59 | 21% |
| Estágio                                      | Enfermagem Veterinária | 4.85 | 4.77 | 4.54 | 4.69 | 4.46 | --   | --   | --   | --   | --   | 62 | 12 | 62  | 13 | 20% |



| Resps. | % Resps. | Média | Desvio Padrão | 95% Resps no intervalo | Média da Escola |
|--------|----------|-------|---------------|------------------------|-----------------|
| 354    | 24%      | 4.30  | 1.01          | [2.3<->5.0]            | 4.36            |



| Resps. | % Resps. | Média | Desvio Padrão | 95% Resps no intervalo | Média da Escola |
|--------|----------|-------|---------------|------------------------|-----------------|
| 354    | 24%      | 3.81  | 1.28          | [1.3<->5.0]            | 4.01            |